



RELATÓRIO DE ATIVIDADES E CONTAS¹

Gerência de 2021/22

Novembro de 2022

¹ Aprovado, por unanimidade, no Conselho de Núcleo de 19 de Novembro de 2022.

Chefe de Núcleo

Paulo Alexandre Pacheco Mota

Chefe de Núcleo Adjunto

Carlos Manuel da Silva Santos

Assistente de Núcleo

Pe. Norberto José Toste Brum

Secretária de Núcleo Financeira

Vera Mónica Raposo Amaral

Secretário de Núcleo Administrativa

Carmen Isabel Carvalho de Medeiros

Secretário de Núcleo Protecção Civil, Rádio Escutista, Ambiente e Prevenção

Manuel Vieira Araújo

Secretária de Núcleo Recursos de Adultos

Cidália Maria Teixeira da Ponte

Índice geral

Nota Introdutória.....	4
1. Análise Financeira.....	8
Balanço	9
Demonstração dos Resultados por Naturezas.....	10
Demonstração das alterações no Capital Próprio.....	11
Notas explicativas aos mapas financeiros	12
2. Relatório de Actividades	21
3. Análise estatística escutista	25
4. Parecer do Conselho Fiscal e Jurisdicional Regional	32

Índice de tabelas

Tabela 1 – variação do efectivo anual, por secção	25
Tabela 2 – evolução do efectivo por agrupamento	26
Tabela 3 – N.º de agrupamentos por efectivo	27
Tabela 4 – rácios.....	28
Tabela 5 – admissões e saídas por secção e sexo.....	28
Tabela 6 – admissões e saídas por secção	29
Tabela 7 – estado etário.....	29
Tabela 8 – duração no escutismo	29
Tabela 9 – relação da população escutista em S. Miguel, nos Açores e em Portugal. 30	
Tabela 10 – distribuição da população escutista micaelense por concelho.....	30

Índice de figuras

Figura 1 – evolução do efectivo da secção no triénio e peso relativo em 2021	25
Figura 2 – evolução do efectivo por secção	26
Figura 3 – Efectivo por concelho	30
Figura 4 – efectivo por agrupamento.....	31

Nota Introdutória

1. As principais áreas de actividade

No ano escutista que agora findou promoveu-se e/ou realizou-se, através das suas secretarias e departamentos, actividades escutistas e não escutistas, estas últimas quando enquadráveis no âmbito da área de actuação do escutismo.

2021 | Outubro

01 a 31 – Campanha “SOS Cagarro”	DRAM ² e PNISM ³
01 a 31 – <i>Trees for the World</i>	DNA ⁴
07 a 19 – Academia J 2021	DRJ ⁵
23 – Formação Geral de Pedagogia Escutista 1 (2018.PIF/2019.PIF/2020.PIF)	JnSM ⁶
29 a 31 – Peditório da Liga Portuguesa contra o Cancro.....	LPCC ⁷
30 – Doar Sangue é Salvar Vidas	JnSM

2021 | Novembro

01 – Peditório da Liga Portuguesa contra o Cancro (LPCC).....	LPCC
01 a 15 – Campanha “SOS Cagarro”	DRAM
01 a 30 – <i>Trees for the World</i>	DNA
01 a 30 – Doar Sangue é Salvar Vidas	JnSM
06 a 28 – Mês do Mar	DRAM
20 – Encontro Inicial (2021.PIF.OR).....	JnSM e JnSMa ⁸
23 a 30 – Campanha <i>Green Cork</i>	DNA
20 – Conselho de Núcleo	MCn ⁹

2021 | Dezembro

01 a 31 – <i>Trees for the World</i>	DNA
01 a 31 – Campanha <i>Green Cork</i>	DNA
01 a 31 – Doar Sangue é Salvar Vidas	JnSM

² Direcção Regional do Ambiente e Mar.

³ Parque Natural da Ilha de São Miguel.

⁴ Secretaria Nacional para o Ambiente e Sustentabilidade - Departamento Nacional do Ambiente.

⁵ Direcção Regional da Juventude.

⁶ Junta de Núcleo de São Miguel.

⁷ Liga Portuguesa contra o Cancro.

⁸ Junta de Núcleo de Santa Maria.

⁹ Mesa do Conselho de Núcleo de São Miguel.

2022 | Janeiro

01 a 31 – <i>Trees for the World</i>	DNA
01 a 31 – Campanha <i>Green Cork</i>	DNA
01 a 31 – Doar Sangue é Salvar Vidas	JnSM
08 – Encontro Inicial (2021.PIF.OR).....	JnSM ¹⁰ e JnSMa ¹¹

2022 | Fevereiro

01 a 28 – <i>Trees for the World</i>	DNA
01 a 28 – Campanha <i>Green Cork</i>	DNA
01 a 28 – Doar Sangue é Salvar Vidas	JnSM
11 a 12 – Início à Pedagogia Escutista (2021.PIF.OR)	JnSM e JnSMa
12 – Monográfico de pioneirismo	JnSM

2022 | Março

01 a 31 – Campanha <i>Green Cork</i>	DNA
01 a 31 – Doar Sangue é Salvar Vidas	JnSM
26 – Conselho de Núcleo	NCn

2022 | Abril

01 a 30 – Campanha <i>Green Cork</i>	DNA
01 a 30 – Programa Academia do Jovem Voluntário	DRJ
01 a 30 – Doar Sangue é Salvar Vidas	JnSM
10 – Via-Sacra e encontro com Núncio Apostólico em Portugal.....	PJSM ¹²
22 a 24 – Actividade de S. Jorge	JnSM

2022 | Maio

01 a 23 – Concurso Jovem Autonomia	DRJ
01 a 31 – Campanha <i>Green Cork</i>	DNA
01 a 31 – Doar Sangue é Salvar Vidas	JnSM
07 a 08 – Enriquecimento (2021.PIF.OR)	JnSM e JnSMa
11 – Dia Europeu do Melanoma.....	LPCC

¹⁰ Junta de Núcleo de São Miguel.

¹¹ Junta de Núcleo de Santa Maria.

¹² Pastoral Juvenil de S. Miguel e o COD-Angra (Comité Organizador Diocesano – Jornada Mundial da Juventude Lisboa 2023).

11 a 12 – Enriquecimento (2021.PIF.OR)	JnSM e JnSMa
15 – I Dia Diocesano da Família	SDPFL ¹³
27 a 29 – Peditório do BASM	BASM ¹⁴
28 – Conselho Regional de Representantes.....	JRA

2022 | Junho

01 a 30 – Campanha <i>Green Cork</i>	DNA
26 – Símbolos das Jornadas Mundiais da Juventude	PJSM

2022 | Julho

22 a 23 – “ <i>Concert for Earth</i> ”	LNB ¹⁵
--	-------------------

2022 | Agosto

27 – <i>SummerCEmp 2022</i>	DRJ
-----------------------------------	-----

2022 | Setembro

17 – Dia Internacional de Limpeza Costeira	DRPM ¹⁶
--	--------------------

O Departamento de Núcleo do Património efectuou, ao longo do presente ano escutista, pequenas obras de manutenção e conservação no complexo da Casa do Escuteiro de modo a mantê-lo em excelentes condições de usabilidade e de segurança, o que permitiu aos agrupamentos, locais e externos, a concretização de actividades. Iniciaram-se no dia 18 de Maio as obras de construção do edifício administrativo e pedagógico.

Este ano, ao contrário do anterior, verificou-se um ligeiríssimo aumento no efectivo, muito mais do sexo feminino, e com isso, aumentou a disparidade entre os sexos. O feminino já ocupa 58,9% do efectivo total.

A idade média dos dirigentes tem aumentado quase um ano por ano escutista, o rácio associado/agrupamento tem diminuído de ano para ano e o de dirigente/agrupamento aumentou face ao ano anterior.

Quando comparado com o todo regional a população escutista micaelense aumentou a um ritmo de 0,07% enquanto a regional cresceu 5,29% e a nacional 3,14%.

¹³ Serviço Diocesano da Pastoral Familiar e do Laicado.

¹⁴ Banco Alimentar contra a Fome de S. Miguel.

¹⁵ Luís e Nuno Bettencourt.

¹⁶ Direcção Regional de Políticas Marítimas.

2. O meio económico envolvente

No plano económico-financeiro, o ano de 2021 «foi “positivo” para a economia dos Açores, mas a prestação da região foi “claramente inferior” à nacional, revela um estudo de Bruxelas sobre o impacto da pandemia de COVID-19 nas regiões ultraperiféricas (RUP)»¹⁷ e os meses em 2022 foram de crescimento no Indicador de Actividade Económica¹⁸, informação extraída nos boletins mensais do SREA¹⁹. Em termos escutistas, os primeiros seis meses do ano foram inconstantes, com reabertura e suspensões de actividades. Contudo, por ocasião da actividade em honra ao patrono S. Jorge, o uso de máscara em espaços fechados era, apenas, recomendado mas a organização, por razões segurança e protecção dos mais vulneráveis manteve o uso em espaços fechados e recomendado em espaços ao ar livre.

A actividade económico-financeira local, regional, nacional e internacional foi severamente afectada pelos vários níveis de proibição de circulação bem como a implementação de medidas governamentais de protecção económico-financeira das empresas e dos empregados, originou, como consequência inevitável, a perda de rendimentos nas famílias embora começou aliviar a partir do segundo trimestre de 2022 e a economia começou a dar sinais de melhoramento.

A partir de Junho, com grande maioria das restrições suspensas, as vendas no Depósito de Material e Fardamento e as estadias na Casa do Escuteiro de agrupamentos de fora da ilha que nos visitam durante as férias lectivas mostram sinal positivo e cresceram, mas não a um ritmo pré-pandémico.

A não concretização das actividades programadas nos primeiros seis meses devido a constantes confinamentos e a obtenção das receitas cobriram parcialmente as despesas correntes mas não o suficiente para as cobrir na vertente anual. Foi necessário recorrer às receitas obtidas com as vendas no DMF para cobrir aquelas despesas.

A obtenção de um excedente que permita, no futuro, fazer face às despesas com a manutenção e funcionamento da Casa do Escuteiro ficaram comprometidas.

3. Agradecimentos

A Direcção agradece o apoio manifestado pelas entidades parceiras, públicas e privadas, que, ao longo dos anos, têm confiado e dão um firme apoio à nossa instituição. Esse apoio confere ao Corpo Nacional de Escutas um precioso estatuto de credibilidade a que não podemos deixar de responder senão com mais trabalho.

Uma forte canhotia!

A Direcção

¹⁷ Extraído de [artigo](#) publicado no Diário de Notícias de 4 de Maio de 2022.

¹⁸ Indicador composto construído para acompanhar a evolução do estado geral da economia regional no curto prazo, a partir de séries de referência escolhidas como proxy da actividade económica regional.

¹⁹ Serviço Regional de Estatística dos Açores.

1. Análise Financeira

À semelhança do ano anterior, o C.N.E. consolidará as contas de todas as juntas regionais e de núcleos e integrará as contas dos agrupamentos. A consolidação com as juntas é feita por uma aplicação da PRIMAVERA SOFTWARE e, a segunda aplicação, criada unicamente para o movimento e semelhante ao SIIE, denominada de SIIC — Sistema de Informação e Integração de Contas.

A Junta de Núcleo de São Miguel, a partir do ano escutista (2018/19), apresenta contas pelo SNC-ESNL (Sistema de Normalização Contabilística para as Entidades do Sector Não Lucrativo), pelo que as demonstrações financeiras seguirão o disposto no [Decreto-Lei n.º 98/2015](#), de 2 de Junho, e na [Portaria n.º 220/2015](#), de 24 de Julho.

O período de prestação de contas em apreço é de 1 de Outubro de 2021 a 30 de Setembro de 2022.

O ano escutista 2021/22 foi, até ao final do primeiro trimestre de 2022, semelhante ao anterior, com as actividades e reuniões presenciais, por diversas vezes, suspensas e substituídas por virtuais, através das muitas plataformas disponibilizadas para esse tipo de ligação. Contudo, a partir daquele trimestre, as actividades e reuniões presenciais predominavam com suspensões ocasionais apenas em determinadas zonas da ilha com surtos maiores. Os terceiro e quarto trimestres caracterizaram-se pela vida normal pré-pandémica dos agrupamentos com reuniões e actividades presenciais. A participação do contingente micalense no XV Jamboree Açoriano, na ilha Terceira, demonstrou um efectivo superior, em termos absolutos e relativos, às anteriores edições.²⁰

Face a esta situação, as contas apresentadas pela Junta de Núcleo de São Miguel espelham, por forma directa, o impacto financeiro da não realização das actividades por parte desta e dos agrupamentos que a compõe e de forma indirecta, pela recuperação da venda de material e fardamento face ao ano anterior.

²⁰ Contingente micalenses em Jamboree's.

Edição	Ilha	Ano	Agrs	Partic. (1)	Censos (2)	% Part. (1) / (2)
XIII Jamboree Açoriano	S. Jorge	2013	16	261	1769	14,8%
XIV Jamboree Açoriano	Faial	2017	15	298	1683	17,7%
XV Jamboree Açoriano	Terceira	2022	18	302	1462	20,7%

Fonte: Censos de 2013, 2017 e 2022.

BALANÇO

O Balanço Individual refere-se ao período findo a 30 de Setembro de 2022.

(Euros)

RUBRICAS	Notas	Ano escutista	
		2021/22	2020/21
ATIVO			
Activo não corrente			
Activos fixos tangíveis	4	3 300,65	2 947,25
Investimentos Financeiros			
Outros Créditos e activos não correntes			
		3 300,65	2 947,25
Activo corrente			
Inventários	5	28 173,24	35 131,67
Créditos a Receber		0,00	0,00
Diferimentos	9	33,13	58,92
Outros Activos correntes	7	26 045,95	4 914,38
Caixa e depósitos bancários	6	66 484,42	67 450,11
		120 736,74	107 555,08
TOTAL DO ATIVO		124 037,39	110 502,33
FUNDOS PATRIMONIAIS E PASSIVO			
Fundos Patrimoniais			
Reservas			
Resultados Transitados	8	109 927,00	108 560,28
Resultado líquido do período		12 623,70	1 366,72
TOTAL DOS FUNDOS PATRIMONIAIS		122 441,90	109 927,00
PASSIVO			
Passivo corrente			
Fornecedores	10	675,41	105,33
Diferimentos	9	665,00	470,00
Outras dívidas passivos correntes	7	146,28	0,00
		1 486,69	575,33
TOTAL PASSIVO		1 486,69	575,33
TOTAL FUNDOS PATRIMONIAIS E PASSIVO		124 037,39	110 502,33

No ponto [Notas explicativas aos mapas financeiros](#) são explicadas as notas referidas, neste mapa, na coluna correspondente.

DEMONSTRAÇÃO DOS RESULTADOS POR NATUREZAS

A Demonstração de Resultados por naturezas alude ao período findo a 30 de Setembro de 2022.

(Euros)

RENDIMENTOS E GASTOS	Notas	Ano escutista	
		2021/22	2020/21
Vendas e serviços prestados	11	51 487,18	16 580,64
Subsídios, doações e legados à exploração	12	5 315,26	0,00
Custo das mercadorias vendidas e das matérias consumidas	5	-32 861,47	-12 034,50
Fornecimento e Serviços Externos	13	-10 154,41	-3 159,65
Gastos com o pessoal			
Outros rendimentos e ganhos	14	23,74	250,00
Outros gastos		-925,00	-131,17
Resultado antes de depreciações, gastos de financiamento e impostos		12 885,30	1 505,32
Gastos / reversões de depreciação e de amortização		-261,60	-138,60
Resultado operacional (antes de gastos de financiamento e impostos)		12 623,70	1 366,72
Juros e rendimentos similares obtidos		0,00	0,00
Juros e rendimentos similares suportados		0,00	0,00
Resultados antes de impostos		12 623,70	1 366,72
Imposto sobre o rendimento do período		0,00	0,00
Resultado líquido do período		12 623,70	1 366,72

No ponto [Notas explicativas aos mapas financeiros](#) são explicadas as notas referidas, neste mapa, na coluna correspondente.

DEMONSTRAÇÃO DAS ALTERAÇÕES NO CAPITAL PRÓPRIO

A Demonstração das alterações no Capital Próprio reporta ao período findo a 30 de Setembro de 2021.

(Euros)

Descrição	Notas	Fundos	Excedentes técnicos	Reservas	Resultados transiados	Reservas legais	Excedente de revalorização	Outras variações nos Fundos Patrimoniais	Resultados líquidos do período	Total	Interesses minoritários	Total dos Fundos Patrimoniais
POSIÇÃO NO INÍCIO DO PERÍODO	1											
ALTERAÇÕES NO PERÍODO												
Primeira adopção de novo referencial contabilístico												
Alterações de políticas contabilísticas												
Diferenças de conversão de demonstrações financeiras												
Realização excedentes revalorização												
Excedentes revalorização												
Ajustamentos por impostos diferidos												
Outras alterações reconhecidas nos fundos patrimoniais					109 927,00							109 927,00
	2				109 927,00							109 927,00
RESULTADO LÍQUIDO DO PERÍODO	3								12 623,70			12 623,70
RESULTADO INTEGRAL												
4 = 2 + 3												
OPERAÇÕES COM INSTITUIDORES NO PERÍODO												
Fundos												
Subsídios, doações e legados												
Distribuições												
Outras operações												
	5											
POSIÇÃO NO FIM DO PERÍODO					109 927,00				12 623,70			122 550,70
6 = 1 + 2 + 3 + 5					109 927,00				12 623,70			122 550,70

NOTAS EXPLICATIVAS AOS MAPAS FINANCEIROS

1. Identificação da Entidade

1.1. Designação da entidade: Junta de Núcleo de São Miguel (doravante JNSM).

1.2. Sede: Rua Baden Powell – Nordela, Santa Clara, Ponta Delgada

1.3. Natureza da actividade: Associação Educativa de Juventude

2. Referencial contabilístico de preparação das demonstrações financeiras

2.1. Referencial contabilístico de preparação das demonstrações financeiras

As presentes demonstrações financeiras foram elaboradas de acordo com o regime de normalização contabilística para as entidades do sector não lucrativo aprovado pelo [Decreto-Lei n.º 36-A/2011](#), de 9 de Março, no qual integra o Sistema de Normalização Contabilística (SNC), aprovado pelo [Decreto-Lei n.º 158/2009](#), de 13 de Julho. O SNC-ESNL é regulado pelos seguintes diplomas:

- [Aviso n.º 6726-B/2011](#), de 14 de Março (Norma contabilística e de relato financeiro para as entidades do sector não lucrativo: NCRF — ESNL);
- [Portaria n.º 986/2009](#), de 7 de Setembro (anexos)
- [Portaria n.º 106/2011](#), de 14 de Março (Código de contas específico para as entidades do sector não lucrativo: CC-ESNL);
- [Portaria n.º 220/2015](#), de 24 de Julho (Modelos de demonstrações financeiras aplicáveis às entidades do sector não lucrativo).

Até 30 de Setembro de 2018 a JNSM elaborou e aprovou as suas demonstrações financeiras de acordo com o regime de caixa (evidenciando apenas os pagamentos e recebimentos).

As demonstrações financeiras foram elaboradas com um período de reporte com o ano escutista de 01-10-2021 a 30-09-2022 e integram o Balanço, a Demonstração dos Resultados por Naturezas, a Demonstração das Alterações no Capital Próprio e o Anexo, com expressão dos respectivos montantes em euros.

2.2. Indicação e justificação das disposições do SNC-ESNL que, em casos excepcionais, tenham sido derrogadas, e dos respectivos efeitos nas demonstrações financeiras, tendo em vista a necessidade de estas darem uma imagem verdadeira e apropriada do activo, do passivo e dos resultados da entidade.

Não foram derrogadas quaisquer disposições do SNC-ESNL que provocassem efeitos nas demonstrações financeiras, pelo que as mesmas apresentam uma imagem verdadeira e apropriada do activo, do passivo e dos resultados da entidade.

2.3. Indicação e comentário das contas do balanço e da demonstração dos resultados cujos conteúdos não sejam comparáveis com os do exercício anterior.

São comparáveis.

3. Principais Políticas Contabilísticas

3.1. Nas presentes demonstrações financeiras, preparadas a partir dos registos contabilísticos da Junta de Núcleo, foram considerados as seguintes bases de preparação:

Continuidade

As demonstrações financeiras foram preparadas no pressuposto da continuidade das operações da associação.

Regime do Acréscimo

Os rendimentos e gastos são reconhecidos à medida que são gerados, independentemente do momento da respectiva receita/recebimento ou despesa/pagamento.

As quantias de rendimentos atribuíveis ao período e ainda não recebidos ou liquidados são reconhecidos na rubrica de «Outras contas a receber», em «Devedores por acréscimos de rendimentos». Por sua vez as quantias de gastos atribuíveis ao período e ainda não pagos ou liquidados são reconhecidos na rubrica «Outras contas a pagar», em «Credores por acréscimos de gastos».

As quantias dos rendimentos e dos gastos que, apesar de já ter ocorrido a respectiva receita/recebimento, ou despesa/pagamento, devem ser reconhecidos nos períodos seguintes, na rubrica «Diferimentos», em «Rendimentos a reconhecer» ou «Gastos a reconhecer».

Compensação

Os activos e os passivos, os rendimentos e os gastos foram relatados separadamente nos respectivos itens do balanço e da demonstração dos resultados, pelo que nenhum activo foi compensado por qualquer passivo e nenhum gasto foi compensado por qualquer rendimento.

Na preparação das presentes demonstrações financeiras não foram excepcionalmente derogadas quaisquer disposições do SNC-ENSL tendo em vista a necessidade de as mesmas darem uma imagem verdadeira e apropriada do activo, do passivo e dos resultados da instituição.

3.2. Adopção pela primeira vez da NCRF-ESNL

A JNSM adopta a NCRF-ESNL na preparação de balanço de abertura reportado a 1 de Outubro de 2019.

4. Activos fixos tangíveis

Determinado item é reconhecido como activo quando diga respeito a um recurso controlado pela entidade, como resultado de acontecimentos passados e do qual se espera que fluam para a entidade benefícios económicos futuros.

Os itens do activo fixo tangível, classificados para reconhecimento como um activo, são mensurados pelo seu custo de aquisição e quaisquer custos directamente atribuíveis para colocar o activo na localização e condição necessárias de funcionamento/utilização.

								(Euros)
activo	terrenos	edif e outras cons- truções	equip. básico	equip transporte	equip. adminis- trativo	outros activos fixos tangíveis	Investi- mentos em curso	total
ATIVOS								
Saldo inicial						1 108,82	1 977,03	3 085,85
Aumentos						615,00	0,00	615,00
Total	0,00	0,00	0,00	0,00	0,00	1 723,82	1 977,03	3 700,85
DEPRECIAÇÕES								
Depreciações do exercício						138,60	0,00	138,60
Depreciações acumuladas	0,00	0,00	0,00	0,00	0,00	400,20	0,00	400,20
ACTIVO LÍQUIDO	0,00	0,00	0,00	0,00	0,00	1 323,62	1 977,03	3 300,65

Nesta rubrica estão a ser registados os dispêndios relacionados com o projecto de construção de novo edifício da Casa do Escuteiro (no ano de 2019/20) e aquisição de sistema de intrusão para a casa do escuteiro.

Em 2021/2022 foi adquirido um computador portátil, ao abrigo do programa governamental e-Associativismo, essencialmente para apoio a toda a actividade formativa desta Junta de Núcleo.

Empresa fornecedora	Valor	Tx. Deprec.	
Serviel – Serviços e Vigilância Electrónica Unipessoal, Lda.	€ 1 108,82	12,50%	(fornecimento e montagem de um sistema contra intrusão)
Control Alt Delete	€ 615,00	20,00%	(computador, rato e mala)
Total	€ 1 723,82		

5. Inventários

Os inventários são activos detidos para cedência a associados de acordo com as necessidades destes.

Mercadorias	2019/20	2020/21	2021/22
Existência Inicial	€ 34 223,30	€ 31 681,90	€ 35 131,67
Compras	€ 11 911,78	€ 15 484,27	€ 25 903,04
Existência Final	€ 31 681,90	€ 35 131,67	€ 28 173,24
Custo do período	€ 14 453,18	€ 12 034,50	€ 32 861,47

6. Caixa e depósitos bancários

Findo o exercício, as rubricas caixa e depósitos à ordem apresentavam os seguintes saldos:

Disponibilidades	2019/20	2020/21	2021/22
Caixa	€ 35,00	€ 35,00	€ 30,00
NBA - CNE/Junta Nucleo S Miguel	€ 32 645,44	€ 27 160,38	€ 37 307,83
NBA - CNE/Junta Nucleo S Miguel - DMF	€ 41 162,59	€ 40 254,45	€ 29 146,31
Millennium BCP	€ 0,28	€ 0,28	€ 0,28
Saldo final	€ 73 843,31	€ 67 450,11	€ 66 484,42

No ano de 2021/22, constituiu-se um Fundo de Maneio atribuído ao caixa do Depósito de Material e Fardamento, no montante de € 30,00.

7. Outros Activos Correntes e Outros Passivos Correntes

No final do exercício, as rubricas Outros Activos Correntes e Outros Passivos Correntes apresentavam os seguintes saldos:

Outros Activos Correntes	2019/20	2020/21	2021/22
Outros Activos correntes	€ 1 598,56	€ 4 914,38	€ 26 045,95
Total	€ 1 598,56	€ 4 914,38	€ 26 045,95

Outros Passivos Correntes	2019/20	2020/21	2020/21
Outras Dividas correntes	€ 0,00	€ 0,00	€ 146,28
Total	€ 0,00	€ 0,00	€ 146,28

O saldo na rubrica Outros Activos Correntes inclui:

- Verba a receber da Junta Central relativo à organização das Jornadas de Rádioescutismo, em Fevereiro de 2020€ 932,26
- Adiantamento à ALERTA para a construção do novo edifício.....€ 25 000,00
- Acerto no balancete resultante de verba a receber de entidade externa€ 113,69

O saldo na rubrica Outros Passivos Correntes incluiu:

- Devolução de duas passagens da SATA relativos ao Jamboree€ 101,28
- Transferência de Corpo Nacional de Escutas sem identificação do objecto e da proveniência€ 45,00

8. Resultados Transitados

A 30 de Setembro de 2019, o saldo correspondia ao montante existente em contas bancárias e em inventário proveniente da anterior gerência.

A partir daquele exercício económico, com início a 1 de Outubro de 2019, essa rubrica é aumentada ou diminuída mediante os resultados contabilísticos obtidos.

Por conseguinte, neste exercício económico, foi aumentada por via do resultado líquido positivo do exercício anterior.

9. Diferimentos

Os diferimentos, a 30 de Setembro de 2022, apresentavam os seguintes saldos:

Activo Corrente	2019/20	2020/21	2021/22
Seguros Pagos Antecipadamente – Seguro Multirrisco	€ 49,23	€ 38,01	€ 12,22
Outros Gastos a Reconhecer – Domínio Claranet	€ 22,07	€ 20,91	€ 20,91
Total	€ 71,30	€ 58,92	€ 33,13

Passivo Corrente	2019/20	2020/21	2021/22
Rendimentos a reconhecer - Inscrições PIF	€ 470,00	€ 470,00	€ 665,00
Total	€ 470,00	€ 470,00	€ 665,00

Os montantes registados nas rubricas do activo e passivo correntes, no período 2021/22, correspondem aos duodécimos dos encargos e receitas plurianuais desse período. Os montantes por contabilizar serão regularizados no(s) período(s) seguinte(s).

10. Fornecedores

O saldo desta rubrica é referente à fatura por liquidar à cooperativa agrícola Lactaçoeres relativa à actividade de S. Jorge que, por distração, ficou por pagar. Foi liquidada em Outubro de 2022.

Divida a 30-09-2022	2019/20	2020/21	2021/22
CNE - Junta Central	€ 69,00	€ 0,00	€ 0,00
MEO – Serviços de Comunicações e Multimédia, S.A.	€ 19,20	€ 12,40	€ 0,00
EDA – Electricidade dos Açores, S.A.	€ 45,45	€ 40,75	€ 0,00
SMAS – Serviços Municipalizados de Ponta Delgada	€ 8,17	€ 52,14	€ 0,00
Lactações	€ 0,00	€ 0,00	€ 675,41
Total	€ 141,82	€ 105,29	€ 675,41

11. Vendas e Prestação de Serviços

Estão contabilizados os montantes arrecadados: nas vendas facturadas no Depósito de Material e Fardamento; quota de núcleo; verbas recebidas derivado de inscrições em actividades próprias, tais como: formação, actividades destinadas aos jovens, dormidas na Casa do Escuteiro, entre outras.

O segundo semestre do ano escutista de 2021/22 foi de retoma à “vida” normal dos agrupamentos e do núcleo, com a realização de reuniões e actividades presenciais e, pela Junta Núcleo, a concretização da actividade de São Jorge na Ouvidoria das Capelas — freguesias de Capelas, Fenais da Luz e S. Vicente Ferreira.

A nível regional aconteceu o XV Jamboree Açoriano, na ilha Terceira, com a participação de muitos agrupamentos de São Miguel.

A retoma da actividade normal originou um acréscimo, face ao ano anterior, da procura de fardamento pelos associados.

Vendas e Prestação de Serviços	2019/20	2020/21	2021/22
Vendas	€ 17 495,98	€ 14 353,14	€ 40 325,59
Quota de Núcleo	€ 1 617,00	€ 1 444,00	€ 2 361,59
Formação - Escutismo Movimento Seguro	€ 335,00	€ 30,00	€ 140,00
Actividade de S. Jorge	-	-	€ 6 755,00
Estadias na Casa do Escuteiro	-	€ 753,50	€ 1 905,00
Total	€ 19 447,98	€ 16 580,64	€ 51 487,18

O valor da Quota de Núcleo, em 2021/22, incluiu o pagamento atrasado dos censos de dois agrupamentos que, devido a problemas relacionados com a actualização dos titulares da conta, não puderam pagar atempadamente. Este valor foi de € 1 689,65. De igual modo, devido a problema de tesouraria, outro agrupamento só pagou os censos de 2022, no montante de € 611,65, em Outubro passado.

O montante registado na actividade de S. Jorge incluiu, apenas, as receitas arrecadadas com as inscrições e a venda de excedentes após o seu *terminus*. O valor das despesas será referido no ponto 13.

Face ao ano anterior as vendas, no DMF, aumentaram € 25 972,45, mais de 180%.

Meses	2019/20 (a)	2020/21 (b)	2021/22 (c)	Var. (€ e %) (b) / (c)	
Outubro	€ 2 118,99	€ 2 632,69	€ 6 386,56	€ 3 753,87	142,6%
Novembro	€ 4 136,80	€ 1 278,18	€ 3 162,39	€ 1 884,21	147,4%
Dezembro	€ 1 450,11	€ 400,72	€ 3 365,35	€ 2 964,63	739,8%
Janeiro	€ 2 317,35	€ 266,70	€ 213,50	-€ 53,20	-19,9%
Fevereiro	€ 3 943,80	€ 673,85	€ 2 322,40	€ 1 648,55	244,6%
Março	€ 2 688,53	€ 2 804,40	€ 7 315,65	€ 4 511,25	160,9%
Abril	€ 0,00	€ 33,00	€ 6 975,45	€ 6 942,45	-
Maio	€ 0,00	€ 1 864,40	€ 2 328,39	€ 463,99	24,9%
Junho	€ 0,00	€ 1 394,90	€ 5 930,75	€ 4 535,85	325,2%
Julho	€ 0,00	€ 1 821,00	€ 2 064,55	€ 243,55	13,4%
Agosto	€ 805,40	€ 1 006,60	€ 231,80	-€ 774,80	-77,0%
Setembro	€ 35,00	€ 176,70	€ 28,80	-€ 147,90	-83,7%
Total	€ 17 495,98	€ 14 353,14	€ 40 325,59	€ 25 972,45	181,0%

O meio de pagamentos privilegiado foi o multibanco com € 28 740,36 em transacções, cerca de 71,3% do total.

12. Subsídios, doações e legados à exploração

Subsídios à exploração	2020/21	2021/22
PIAJ 2021	€ 0,00	€ 633,96
Dar Vida ao Sangue	€ 0,00	€ 4 000,00
PIAJ 2022	€ 0,00	€ 681,30
Total	€ 0,00	€ 5 315,26

13. Fornecimentos e Serviços Externos

A repartição dos fornecimentos e serviços externos no período findo foram as que se seguem:

Fornecimentos e Serviços Externos	Notas	2019/20	2020/21	2021/22
Serviços especializados		€ 250,01	-	-
Vigilância e Segurança – Alarmes		-	-	€ 281,53
Conservação e reparação	1	€ 389,97	€ 880,53	€ 840,29
Actividade - Encontro de Guias		-	€ 7,42	-
Actividade - São Nuno		-	-	€ 851,64
Actividade - Doar sangue é dar Vida		-	-	€ 496,74
Actividade - S. Jorge	2	-	-	€ 5 149,21
Actividade - Formação	3	€ 643,74	€ 90,66	-

Fornecimentos e Serviços Externos	Notas	2019/20	2020/21	2021/22
Conselho Regional Representantes, reuniões de Chefes de Agrupamento e curso monográfico de pioneirismo		€ 501,36	-	-
Ferramentas e Material de Desgaste Rápido	4	€ 83,55	€ 259,93	975,37
Electricidade		€ 542,38	€ 460,98	559,53
Combustível e gás	5	-	€ 164,78	266,07
Água		€ 523,58	€ 617,41	355,99
Correios		€ 30,11	€ 7,05	69,60
Comunicações fixas	6	€ 169,70	€ 182,28	136,84
Seguros	7	€ 99,81	€ 99,81	125,60
Limpeza Higiene e Conforto		€ 14,87	-	-
Outras despesas	8	-	€ 388,79	46,00
Total		€ 3 249,08	€ 3 159,64	€ 10 154,41

Notas explicativas:

- (1) Aquisição de material de conservação (tintas, lixa, massas,...) e mão-de-obra para reparação das persianas do edifício social, manutenção dos esquentadores (€ 485,77);
- (2) Estão registadas as despesas com a organização e realização da actividade. Importa lembrar que este valor não incluiu € 675,41 que por distração só foram pagos em Outubro de 2022.

Actividade de S. Jorge	Valor
Alimentação	€ 3 802,89
Materiais para os jogos	€ 347,74
Material de higiene	€ 15,56
Material farmacêutico	€ 14,51
Certificados	€ 93,67
Emblema da actividade	€ 874,84
Total	€ 5 149,21

- (3) Compra de material didáctico e administrativo de apoio à formação;
- (4) Foram adquiridas: uma panela 120L, três trempes, duas caçarolas com asa e pega de alumínio, quatro braseiros para fogos de conselho, dois tabuleiros para forno 70x55x7, quatro tabuleiro para forno 0,40x0,25, moto-serra e um disco SSD;
- (5) Aquisição de duas garrafas de gás butano de 55 kg;
- (6) Mensalidade da linha telefónica 296 284 158 e chamadas;
- (7) Seguro multiriscos empresariais para cobertura nas mercadorias no D.M.F. (duodécimos relativos 2021/22);
- (8) Combustível para motosserra e corta relva.

14. Outros rendimentos e ganhos

Nesta rubrica são registados todos os ganhos ou rendimentos não imputáveis às rubricas referida anteriormente.

Outros Rendimentos	2021/22
Transferência EDA	€ 0,74
Outros não especificados	€ 23,00
Total	€ 23,74

15. Outras Informações

Proposta de aplicação de resultados.

A direcção propõe que o Resultado Líquido positivo, no valor de € 12 623,70, seja transferido para a rubrica de resultados transitados.

2. Relatório de Actividades

Neste capítulo, evidenciam-se as actividades promovidas pela Junta de Núcleo ou organizadas por outras entidades e divulgadas nos agrupamentos e secções ao nível ambiental, cívico, formativo, animação da fé, pedagógico e voluntarioso. Assim, discriminam-se as mesmas:

AMBIENTAL

- **Campanha SOS Cagarro**, campanha anual em que muitos agrupamentos colaboraram com a Direcção Regional dos Assuntos do Mar (DRAM) e os parques naturais de ilhas, entre 1 de Outubro e 15 de Novembro de 2021, na recolha e posterior libertação de cagarros (*Calonectris borealis*) junto às zonas costeiras.
- **Trees for the World**, divulgado pelo Departamento de Núcleo do Ambiente, essa campanha mundial decorreu entre Outubro de 2021 e Março de 2022, para reflorestar com plantas endémicas determinadas áreas;
- **Mês do Mar**, é uma iniciativa da fundação Oceano Azul que, na região, tem a colaboração da Direcção Regional dos Assuntos do Mar através do programa *Blue Azores* e consiste na recolha de lixo em praias e rios/ribeiras no período entre 6 e 28 de Novembro;
- **Green Cork 2021/22**, é um projecto da Quercus – Associação Nacional de Conservação da Natureza, que visa recolher rolhas e financiar a reflorestação em sintonia com o meio ambiente. Este projecto que envolve escolas e agrupamentos de escuteiros tem como parceiros institucionais o CNE e a UNESCO Portugal. Decorre de Novembro a Junho;
- **Dia internacional da limpeza costeira**, comemorado a 17 de Setembro, contou com a presença de muitos agrupamentos em iniciativas públicas e privadas de limpeza da orla costeira.

INSTITUCIONAL

- **Conselhos de Núcleo**, promovidos pela respectiva Mesa, em número de dois, de modo presencial ao fim de quase dois anos em modo virtual, sendo o primeiro, no dia 20 de Novembro de 2021, no salão da Casa do Povo dos Fenais da Luz, na freguesia de Fenais da Luz e com a presença de 58 conselheiros, e o segundo, a 26 de Março de 2022, no salão do quartel da Associação Humanitária dos Bombeiros Voluntários de Ponta Delgada, na freguesia de São Pedro, com a participação de 50 conselheiros;
- **Lançamento da 1.ª pedra do edifício**, administrativo e pedagógico do complexo da Casa do Escuteiro a 24 de Abril e início das obras de construção no dia 18 de Maio;
- **Conselho Regional de Representantes**, realizado, de modo presencial, a 28 de Maio de 2022, no Centro de Formação do Belo Jardim, concelho de Praia da Vitória.

CÍVICO

- **Campanha a favor da Ucrânia**, acção promovida pela Câmara Municipal de Ponta Delgada, para os dias 19 e 20 de Março de 2022, que consistia na realização de vários eventos culturais e desportivos cujas receitas revertiam para as Cáritas da Ucrânia. Os escuteiros faziam o pedidório entre os espectadores. Este evento seria cancelado no momento devido às condições climatéricas adversas;
- **I Dia Diocesano da Família**, decorreu no AçorArena, a 15 de Maio, e foi solicitada a colaboração dos escuteiros ora, como participantes, com os seus cônjuges, filhos e/ou seus pais, ou, como animadores, para ocuparem, com jogos e pequenas actividades, os filhos dos participantes enquanto assistiram aos vários encontros;
- **Concert for Earth**, promovido pelo irmãos Luís e Nuno Bettencourt nas margens da lagoa Azul, no lugar dos viveiros da Direcção Regional dos Recursos Florestais, nas Sete Cidades, nos dias 22 e 23 de Julho, cujo objectivo era realizar um festival sustentável. Para este foi solicitada, pela Câmara Municipal de Ponta Delgada, a colaboração dos esc(o)uteiros e guias para sensibilizar os espectadores para reciclar e reutilizar;
- **SummerCEmp 2022**, ocorrido no Centro de Artes Contemporâneas dos Açores, no dia 27 de Agosto, com a participação das bandeiras da Junta de Núcleo de S. Miguel e dos agrupamentos do concelho anfitrião — Ribeira Grande.

FORMATIVO

- **Encontro Inicial**, realizados, virtualmente, a 20 de Novembro de 2021 (2022.EI) e 8 de Janeiro de 2022;
- **Início à Pedagogia Escutista**, concretizado, virtualmente, nos dias 11 e 12 de Fevereiro de 2022;
- **Enriquecimento**, realizados, virtualmente, a 7 e 8 de Maio e, repetido, a 10 e 11 de Maio de 2022;

ANIMAÇÃO DA FÉ

– **Símbolos das Jornadas Mundiais da Juventude**, promovido pela Pastoral Juvenil de São Miguel e o COD-Angra (Comité Organizador Diocesano – Jornada Mundial da Juventude Lisboa 2023) e contou com a participação da grande maioria dos agrupamentos, espalhados pelos seis concelhos de S. Miguel, aquando da passagem dos símbolos pelas respectivas paróquias.

– **Via-Sacra e encontro com Núncio Apostólico em Portugal**, promovido pela Pastoral Juvenil de São Miguel e o COD-Angra (Comité Organizador Diocesano – Jornada Mundial da Juventude Lisboa 2023), no dia 10 de Abril, decorreu, no Campo de São Francisco, uma Via-Sacra com Jovens, presidida pelo Núncio Apostólico em Portugal. A seguir, decorreria, na Igreja de S. José, o encontro com Núncio Apostólico. Os escuteiros foram convidados a participar como peregrinos. O CNE esteve representado pelo Chefe de Núcleo;

PEDAGÓGICO

– **Curso monográfico de pioneirismo**, formação ministrada pela Secretaria de Núcleo de Recurso de Adultos, para dirigentes, na sede do Agrupamento 107 – Ponta Delgada, a 12 de Março de 2022, com a presença de 20 escuteiros, dos quais 4 eram formadores;

– **Actividade em honra a S. Jorge**, na Ouvidoria das Capelas, de 22 a 24 de Abril, que contou com a presença de 817 escuteiros repartidos por 168 lobitos, 266 exploradores/moços, 167 pioneiros/marinheiros, 48 caminheiros/companheiros e 168 dirigentes;

– **Doar Sangue é Salvar Vidas**, resultou da ideia da turma 12G, da Escola Secundária Manuel Arriaga, na Horta, em 2020/21, que consistia em angariar dadores de sangue e medula óssea com carácter permanente e não, apenas, esporádico. No ano seguinte, a convite da DRJ, a ideia transitou para a ilha de S. Miguel, para ser promovido pelo Corpo Nacional de Escutas. Neste âmbito, iniciou-se a 30 de Outubro de 2021, na Casa do Escuteiro, com a presença de três “embaixadores” do Faial e, respectiva, professora, e terminou com uma campanha de recolha de sangue organizada pelo clã do A646 – Feteiras, no dia 29 de Maio de 2022. Ao longo do ano foram realizadas reuniões presenciais e virtuais;

– **Actividade em honra a S. Nuno**, pretendia-se comemorar o patrono nacional do Corpo Nacional de Escutas, S. Nuno de Santa Maria (D. Nuno Álvares Pereira), no dia 30 de Outubro, no parque florestal do Pinhal da Paz. Contudo, devido às condições atmosféricas adversas, a actividade seria cancelada na véspera.

VOLUNTARIADO

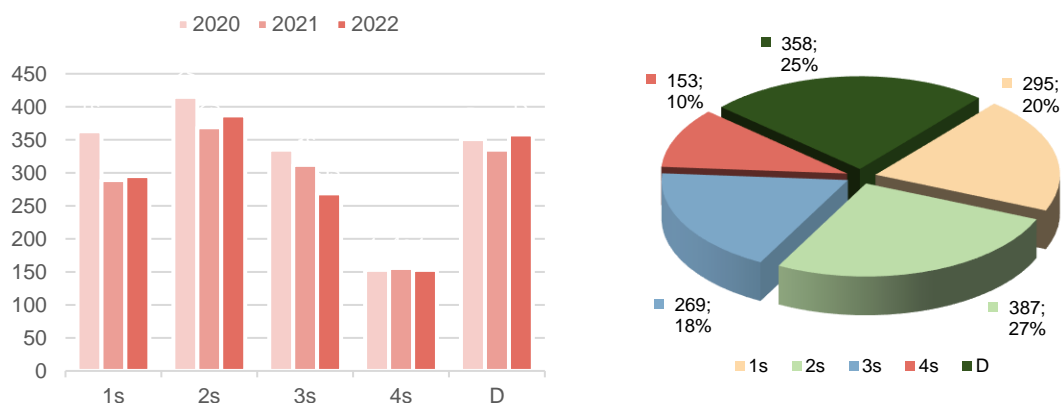
- **Banco Alimentar contra a Fome de S. Miguel**, escuteiros de vários agrupamentos voluntariaram-se, nos fins-de-semana de 26 a 28 de Novembro de 2021 e 27 a 29 de Maio de 2022, para recolher bens alimentares nas superfícies comerciais das redes Meu Super, Solmar e Casa Cheia. Colaboraram, ainda, mensalmente, na sede da instituição, a elaborar cabazes para as famílias beneficiárias desse apoio;
- **Liga Portuguesa contra o Cancro**, participaram escuteiros de vários agrupamentos da ilha nos peditórios de recolha de fundos monetários, no fim-de-semana de 29 e 31 de Outubro e 1 de Novembro de 2021.
- **Enxurrada nas Feteiras**, colaboração com o agrupamento 646 – Feteiras na divulgação e recolha de fundos para as famílias sinistradas aquando da enxurrada em Dezembro de 2021.



3. Análise estatística escutista

Pretende-se, nesta parte, dar uma panorâmica estatística do movimento escutista na ilha do arcanjo, na gerência que agora findou. Assim, entende-se dirigente como adulto investido ou noviço / aspirante a dirigente. Por associado entende-se aspirante / noviço ou elemento investido integrado nas quatro secções.

Figura 1 – evolução do efectivo da secção no triénio e peso relativo em 2021



Verificou um ligeiro crescimento nos efectivos das I e II secções e dirigentes por oposição ao observado nas III e IV secções. Refira-se, ainda, que a III secção diminuiu nos três anos da análise.

A secção mais representativa é a II secção, com 27% do efectivo global, seguindo-se os dirigentes. No lado oposto está a IV secção com 10% do total.

Tabela 1 – variação do efectivo anual, por secção

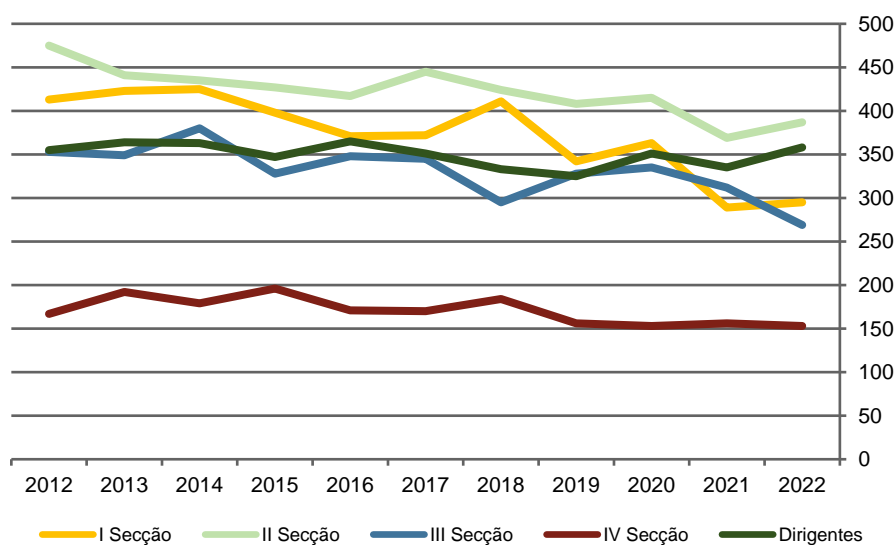
Secções	2020	2021	2022	2020/21		2021/22	
				Abs.	Rel.	Abs.	Rel.
I Secção	363	289	295	-74	-20,4%	6	2,1%
II Secção	415	369	387	-46	-11,1%	18	4,9%
III Secção	335	312	269	-23	-6,9%	-43	-13,8%
IV Secção	153	156	153	3	2,0%	-3	-1,9%
Dirigentes	351	335	358	-16	-4,6%	23	6,9%
Total	1 617	1 461	1 462	-156	-9,6%	1	0,1%

Fonte: Censos escutistas.

Contrariando a diminuição no efectivo de 156 elementos (9,6%), em 2022 o efectivo subiu 1 elemento derivado do crescimento nas I e II secções e dirigentes.

A figura seguinte permite visualizar a evolução do efectivo das secções ao longo da última década.

Figura 2 – evolução do efectivo por secção



Entre 2013 e 2022, o Corpo Nacional de Escutas perdeu 307 escuteiros sendo 128 nos lobitos, 54 exploradores/moços, 80 pioneiros/marinheiros, 39 caminheiros/companheiros e 6 dirigentes.

Em 2022, o número de agrupamentos activos era de 29 e Junta de Núcleo e extintos 2 agrupamento: 553 – Porto Formoso e A1383 – Fenais da Ajuda.

Tabela 2 – evolução do efectivo por agrupamento

Agrs.	Máx.	CA	2022	2021	2020	2019	2018	2017	2016	2015	2014	2013
JNSM	12	H	7	7	6	7	8	8	8	7	10	11
A0107	62	H	52	62	60	62	59	52	44	46	48	51
A0260	59	H	37	28	27	32	34	38	43	43	49	59
A0433	92	H	78	77	86	86	92	85	81	81	82	80
A0436	122	H	74	71	96	73	76	79	81	99	107	113
A0553	0	-	-	-	-	-	-	-	-	-	-	-
A0645	75	H	65	58	67	65	61	63	60	56	63	75
A0646	81	M	65	56	59	56	72	71	78	79	71	81
A0720	53	M	29	24	30	33	32	28	26	42	47	53
A0739	107	H	91	90	107	101	97	90	100	102	100	86
A0766	86	M	47	42	49	53	62	61	60	75	86	71
A0767	63	H	47	31	61	43	47	59	63	59	59	54
A0798	69	H	36	38	58	49	61	69	67	40	50	52
A0800	68	M	46	44	48	37	41	46	48	60	68	50
A0968	84	H	64	61	60	74	84	81	83	75	67	66
A0974	98	H	48	55	58	64	75	80	80	81	98	96
A0976	79	H	53	52	53	54	59	57	69	77	79	69
A1033	51	H	51	46	46	40	39	47	39	46	44	45
A1065	74	M	67	63	74	69	66	57	57	34	36	41
A1089	51	M	40	37	45	43	43	36	-	36	41	48
A1122	51	H	34	47	50	51	43	43	50	38	42	39
A1133	82	M	67	66	69	63	75	68	70	61	82	66

Agrs.	Máx.	CA	2022	2021	2020	2019	2018	2017	2016	2015	2014	2013
A1138	45	M	40	46	38	40	45	38	17	19	28	34
A1144	96	M	63	67	73	65	69	77	74	70	86	96
A1197	75	H	35	36	40	40	39	40	51	51	59	73
A1223	108	H	75	64	68	67	73	75	61	69	76	108
A1290	71	M	29	46	47	46	46	59	71	59	58	54
A1300	49	H	37	41	40	39	41	44	47	45	49	44
A1333	23	H	21	20	20	21	20	18	23	21	22	23
A1342	37	M	21	25	25	28	32	30	32	36	37	31
A1381	60	M	43	61	57	58	56	55	60	57	38	n.d.
A1383	32	-	-	-	-	-	-	29	29	32	n.d.	n.d.
1782	Total		1462	1461	1617	1559	1647	1683	1672	1696	1782	1769

Fonte: Censos escutistas.

A coluna MÁX indica o efectivo máximo do agrupamento na última década e a coluna CA representa o sexo do Chefe de Agrupamento à data de 1 de Janeiro.

Numa análise à última década, constata-se uma tendência decrescente sendo os anos 2013 a 2014 os com maior efectivo, ultrapassando os mil e setecentos elementos.

Apenas um agrupamento teve, em 2022, o maior efectivo da década enquanto o número de mulheres a liderarem os agrupamentos, como chefes de agrupamento, passou de 10 para 12.

Cargo	M	F	Idad Md
CA	17	12	48
CA-Adj	15	13	44
AA	21	0	50

A idade média no cargo de Chefe de Agrupamento (CA) é 48 anos, no adjunto, 44 anos e do Assistente de Agrupamento (AA) é de 50 anos.

A **Tabela 3** divide o efectivo dos agrupamentos por escalões com intervalos de dez elementos. A título exemplificativo, o primeiro escalão compreende os agrupamentos cujo efectivo está entre 10 ou mais elementos e menos de 20.

Tabela 3 – N.º de agrupamentos por efectivo

Em 2022, apenas um agrupamento aproximou-se da barreira da centena de elementos e, no escalão entre os 20 e os 30 elementos, manteve o número de 4 agrupamentos.

Os escalões do meio, localizados entre os 40 e 70 elementos, representavam, em 2022, cerca de 55%, num total de 16 agrupamentos. Em 2021, esses números representavam, respectivamente, 62% e 18 agrupamento

Faixa	2022	2021	2020	2019	2018
>=100 <110	0	0	1	1	0
>=90 <100	1	1	1	0	2
>=80 <90	0	0	1	1	1
>=70 <80	3	2	2	2	5
>=60 <70	6	7	6	7	5
>=50 <60	3	4	6	5	3
>=40 <50	7	7	7	7	7
>=30 <40	5	4	2	4	5
>=20 <30	4	4	3	2	1
>=10 <20	0	0	0	0	0
Total	29	29	29	29	29
>=40 <70	55%	62%	66%	66%	52%

A tabela seguinte demonstra vários rácios que permitem apurar o efectivo por sexo e os rácios de associados por dirigente e agrupamento, o de dirigente por agrupamento, o efectivo médio por agrupamento e a idade média dos dirigentes por sexo.

O efectivo de S. Miguel, num total de 1462 elementos, em 2022, repartiu-se por 1104 associados (75,5%) e 335 dirigentes (24,5%), dos quais 41,1% são do sexo masculino e 58,9% do feminino.

Comparativamente a 2021, verifica-se um ligeiro aumento de 1 elemento resultante da saída de 22 associados e entrada de 23 dirigentes. Numa análise por sexo, verifica-se uma diminuição de 23 homens e aumento de 24 mulheres.

Tabela 4 – rácios

Rátios	2022	2021	2020	2019	2018
Associados (MF)	1104	1126	1266	1234	1314
Associados (M)	437	463	526	535	571
Associados (F)	667	663	740	699	743
Dirigente (M)	164	161	165	163	164
Dirigente (F)	194	174	186	162	169
Efectivo (M)	601	624	691	698	735
Efectivo (F)	861	837	926	861	912
Agrupamentos activos	29	29	29	29	29
Associados por dirigente	3,1	3,4	3,6	3,8	3,9
Associados por agrupamento	36,8	37,5	43,7	42,6	45,3
Dirigente por agrupamento	11,9	11,2	11,9	11,0	11,2
Efectivo (média por agrup.)	48,7	48,7	55,6	53,6	56,5
Idade média dos dirigentes (MF)	40,3	39,8	39,5	39,4	39,5
Idade média dos dirigentes (M)	42,7	42,0	41,7	41,1	41,9
Idade média dos dirigentes (F)	38,2	37,8	37,5	37,7	37,3

O rácio “associados por dirigente” mantém a tendência dos últimos anos de decréscimo. Em 2021, este rácio era de 3,4 associados por dirigente e em 2022 de 3,1. Este decréscimo resulta do aumento nos dirigentes e de uma diminuição nos associados.

O número de associados e dirigentes, por agrupamento, diminuiu de 37,5 para 36,8, nos primeiros e aumentou de 11,2 para 11,9 nos segundos.

A idade média de dirigentes, no último triénio, manteve-se, ligeiramente crescente, e pela primeira vez na casa dos 40 anos e 3 meses. Nas dirigentes, este número é de 38 anos e 2 meses e nos homens 42 anos e 8 meses.

Nos últimos 10 anos, o associado feminino tem sido superior ao masculino. Nos dirigentes verifica-se a mesma tendência embora só a partir de 2013, ano em que o número de dirigentes do sexo feminino ultrapassa o masculino.

Tabela 5 – admissões e saídas por secção e sexo

Secção	2022								2021								2020	
	Aspirantes		Noviços		Investidos		Saídas		Aspirantes		Noviços		Investidos		Saídas		Efectivo	
	M	F	M	F	M	F	M	F	M	F	M	F	M	F	M	F	M	F
1.ª Secção	64	108			53	70	-32	-22	54	66			80	89	-44	-59	159	204
2.ª Secção	34	43	49	63	81	117	-43	-64	29	43	35	56	85	121	-64	-57	184	231
3.ª Secção	10	21	25	39	66	108	-33	-53	19	27	35	53	66	112	-39	-58	130	205
4.ª Secção	4	11	21	31	30	56	-14	-13	3	5	25	35	32	56	-7	-16	53	100
Dirigentes	14	36	16	27	134	131	-27	-43	9	14	14	28	138	132	-27	-54	165	186
Subtotal	126	219	111	160	364	482	-149	-195	114	155	109	172	401	510	-181	-244	691	926
Total		345		271		846		-344		269		281		911		-425		1617

Fonte: Censos escutistas.

Para melhor compreensão, a coluna “Aspirantes” refere-se às admissões de elementos de fora do movimento, a coluna “Noviços”, as transições provenientes da secção anterior, a coluna “Investidos”, escuteiros que permaneceram na secção e na coluna “Saída” refere-se aos elementos que saíram do movimento.

Contrariando o ocorrido no ano transacto, as admissões foram superiores às saídas de efectivo, ou seja, entraram, no C.N.E., 345 elementos e saíram 344 escuteiros.

Outra conclusão que podemos retirar é que, no último ano, entraram e saíram mais elementos femininos do que no masculino, o que confirma o sucedido no ano transacto.

Numa análise bienal constata-se que as primeiras duas secções são as que admitem mais elementos e a IV secção é a que tem menos admissões.

Tabela 6 – admissões e saídas por secção

Secção	2022				Saldo (2022/21)	Saída CNE	2021				Saldo (2021/20)	Saída CNE	2020		
	As	No	Inv	Total			As	No	Inv	Total			As	No	Inv
1.ª Secção	172		123	295	6	-54	120		169	289	-74	-103	165		198
2.ª Secção	77	112	198	387	18	-107	72	91	206	369	-46	-121	90	76	249
3.ª Secção	31	64	174	269	-43	-86	46	88	178	312	-23	-97	39	72	224
4.ª Secção	15	52	86	153	-3	-27	8	60	88	156	3	-23	6	45	102
Dirigentes	50	43	265	358	23	-70	23	42	270	335	-16	-81	45	38	268
Subtotal	345	271	846	1462	1	-344	269	281	911	1461	-156	-425	345	231	1041
Total			1462						1461						1617

Fonte: Censos escutistas.

Contradizendo a tendência do ano anterior, o número de dirigentes foi reforçado com a admissão de elementos provenientes do “exterior” e da “subida” de caminheiros.

Em 2022, a secção que mais elementos “perdeu”, por saída de efectivo, 107 escuteiros, foi a II secção, no entanto, devido à subida 112 elementos e admissão de 77 elementos permitiu situá-la na secção com maior efectivo, 387 exploradores/moços.

Tabela 7 – estado etário

Faixas etárias	M	F	Total	%
Crianças (6 aos 10 anos)	118	177	295	20%
Jovens (10 aos 24 anos)	328	508	836	57%
Adultos (+24 anos)	155	176	331	23%
Total	601	861	1 462	100%
%	41%	59%		

Fonte: Censos escutistas.

Considerando que são crianças, os escuteiros com idades até aos 10 anos incluído, jovens dos 10 aos 24 anos e adultos com idade superior, o Núcleo de S. Miguel, tem 20% do seu efectivo representado por crianças, 57% de jovens e 23% de adultos.

Tabela 8 – duração no escutismo

Duração no CNE	M	F	MF	%
>=0 <5	237	411	648	44%
>=5 <10	172	216	388	27%
>=10 <15	72	112	184	13%
>=15 <20	41	45	86	6%
>=20 <25	22	34	56	4%
>=25 <30	16	20	36	2%
>=30 <35	17	12	29	2%
>=35 <40	8	9	17	1%
>=40 <45	8	2	10	1%
>=45 <50	2	0	2	0%
>=50 <55	2	0	2	0%
>=55 <60	2	0	2	0%
>=60 <65	2	0	2	0%
>=65 <70	0	0	0	0%
Total	601	861	1462	

Cerca de 44% do efectivo micalense, 648 elementos, é escuteiro à menos de 5 anos enquanto, apenas, dois estão no movimento há mais de 60 anos.

O escalão cujos escuteiros estão no activo à mais de 5 anos e menos de 10 anos corresponde a 27%.

Em termos de idade, o grupo entre os 6 e os 20 anos corresponde a 68% do total e a faixa entre os 20 e 25 anos ronda os 9%.

Tabela 9 – relação da população escutista em S. Miguel, nos Açores e em Portugal

	I Secção		II Secção		III Secção		IV Secção		Dirigentes		Total		
	M	F	M	F	M	F	M	F	M	F	M	F	MF
S. Miguel	117	178	164	223	101	168	55	98	164	194	601	861	1 462
Açores	310	452	370	477	208	343	122	176	345	480	1 355	1 928	3 283
Portugal	6 895	7 541	7 437	8 786	5 089	6 922	3 240	4 555	7 442	6 799	30 103	34 603	64 706
S. Miguel/Açores	37,7%	39,4%	44,3%	46,8%	48,6%	49,0%	45,1%	55,7%	47,5%	40,4%	44,4%	44,7%	44,5%
S. Miguel/País	1,7%	2,4%	2,2%	2,5%	2,0%	2,4%	1,7%	2,2%	2,2%	2,9%	2,0%	2,5%	2,3%

Fonte: Censos escutistas de 2022.

A população escutista é, nos Açores, em 2022, de 3 283 (3 118 em 2021) e, a nível nacional, de 64 706 (62 735 em 2021).

O núcleo de S. Miguel corresponde, a nível regional, a cerca de 44,5% da população escutista dos Açores ou a 2,3% do universo português. Em 2021 era de 47%, a nível regional e 2,3% a nível nacional.

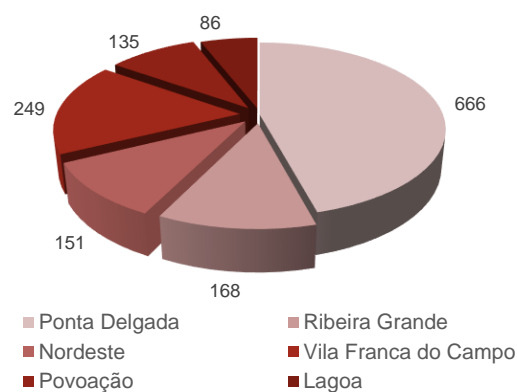
Quando comparado com o ano anterior, a população escutista micaelense aumentou 0,07%, a regional, 5,29%, e a nacional, 3,14%.

Tabela 10 – distribuição da população escutista micaelense por concelho

Agrupamentos SMG	L/E/P/C	D	Total	% do Total	Agrs	Pop.	%
Junta de Núcleo de S. Miguel	0	7	7	0,5%			
Ponta Delgada	491	175	666	45,6%	12	67 287	0,99%
Ribeira Grande	131	37	168	11,5%	3	31 414	0,53%
Nordeste	115	36	151	10,3%	4	4 373	3,45%
Vila Franca do Campo	200	49	249	17,0%	4	10 326	2,41%
Povoação	102	33	135	9,2%	3	5 796	2,33%
Lagoa	65	21	86	5,9%	3	14 194	0,61%
Total	1 104	358	1 462	100,0%	29	133 390	1,10%

Fonte: Censos populacionais de 2021 e censos escutistas de 2022.

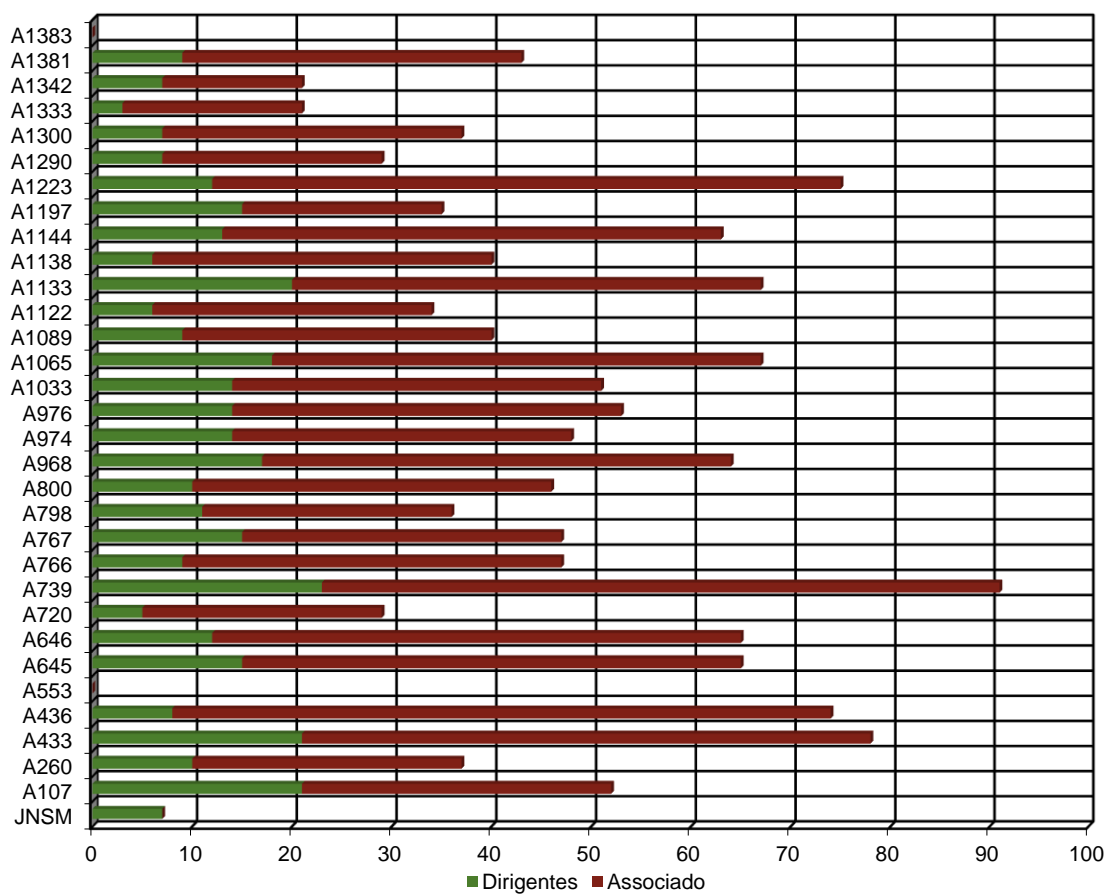
Figura 3 – Efectivo por concelho



O concelho de Ponta Delgada concentra 45,6% da população escutista de S. Miguel, distribuída por 12 agrupamentos seguido de Vila Franca do Campo que com 4 agrupamentos representa 17%. Contudo, é o concelho do Nordeste que tem a maior percentagem de escuteiros quando comparado com a sua população, cerca 3,45% da população é escuteira.

Em Ponta Delgada, concelho mais populoso, esta relação é de apenas 1%. Se estendermos este estudo para a ilha constata-se que apenas 1,1% da população é escuteira.

Figura 4 – efectivo por agrupamento



O agrupamento com maior efectivo é o Agrupamento 739 – Fajã de Baixo, com 91 escuteiros no total e, também, é o com maior efectivo dirigente, 23 adultos. Segue-lhe o Agrupamento 433 – Arrifes, com 78 elementos, dos quais 21 são dirigentes.

4. Parecer do Conselho Fiscal e Jurisdicional Regional

Compete ao CFJR, CNE-RA, de acordo, com o art.º 36º dos Estatutos do CNE, aprovados em Conselho Nacional, a 16 de Março de 2020, em Fátima, e em harmonia com o art.º 44º, alíneas b) e c) do Regulamento Geral em vigor, entre outras competências que lhe estão atribuídas quer pelos Estatutos, quer pelo RGCNE, que incumbe, nomeadamente, “acompanhar e fiscalizar a gestão financeira da Junta Regional” e “dar parecer sobre o Relatório e Contas da Junta Regional e das Juntas de Núcleo”, emitir parecer, diante os documentos contabilísticos em apreciação expostos pela Junta Regional dos Açores, de acordo com o no 8, do art.º 70º, do RGCNE, Relatório de Actividades e Contas, através, do Relatório de Gestão e Demonstrações Financeiras, referentes ao ano escutista 2021/2022, que se iniciou a 1 de outubro de 2021 e terminou a 30 de setembro de 2022.

Dado os anos atípicos devido à Pandemia, os Relatórios e Contas, refletiam a existência do tempo de confinamento e cautela nas atividades, evidencia-se agora, de volta à normalidade neste ano escutista de 2021-22, que se desenvolveram algumas das atividades de Núcleo e Regionais de referência de forma presencial. Realizaram-se muitas atividades presenciais, no entanto, também muitas atividades e ações de formação, informação, participação em encontros e reuniões e funcionamento foram ainda através, das novas tecnologias e dos meios telemáticos, designadamente vídeo ou teleconferência, em todos os níveis, que deram vida e continuidade ao movimento escutista em toda a região.

Importa salientar que o CFJR não acompanha de perto a atividade desenvolvida pela JNSM ou qualquer outra Junta de Núcleo desta Região, não reunindo com a periodicidade necessária prevista nos Estatutos, por razões compreensíveis de insularidade, mas atenta, sobretudo, à necessidade de aquisição de conhecimentos sobre o funcionamento de cada Núcleo e os problemas mais significativos com que se debate, através do Relatório de Atividades e Contas, apresentado anualmente, como é o caso. Aliás, sempre emite pareceres numa fase em que as decisões já estão tomadas, não obstante a informação de suporte à mesma se apresentar planeada e bastante completa e conclusiva.

O Conselho Fiscal por isso, de uma forma geral e para o seu bom funcionamento, aconselha que, visando a salvaguarda de princípios de transparência, de boa gestão e de rigor, designadamente quando esteja em causa a aquisição e alienação de património e a prestação de contas, bem como a possibilidade de constituição de ónus sobre o mesmo, haja sempre a preocupação de instruir, de forma adequada, rigorosa e completa, toda a informação de suporte à decisão, incluindo as consultas ao mercado, quando aplicável, de modo que o CFJR só se pronuncie quando esteja habilitado com toda a informação de suporte adequada.

Ora, no caso vertente e em apreciação as atividades e contas encontram-se devidamente descritas, deslindadas e desenvolvidas, encontram-se escrituradas, receita e despesa, de acordo com as regras da contabilidade pública e normas contabilísticas previstas pelo CNE, facilitando a sua leitura, apreciação e consequente parecer a proferir, aliás como é referido e fundamentado nos próprios documentos, apresentando contas consolidadas e sustentáveis.

Assim, à semelhança do ano anterior, não havendo qualquer violação da lei e dos estatutos e/ou quaisquer reservas ou ênfases, que tivessem sido reportadas ou haja conhecimento, somos de parecer que sejam aprovados o Relatório de Atividades e Contas da Junta de Núcleo de São Miguel, do exercício de 2021/2022.

Praia da Vitória, 20 de Novembro de 2022.

O Presidente do Conselho Fiscal e Jurisdicional Regional – Manuel Pires Luís

O 1.º Vogal do Conselho Fiscal e Jurisdicional Regional – Manuel Jorge Sousa

O 2.º Vogal do Conselho Fiscal e Jurisdicional Regional – Luísa Maria Gonçalves
