



# **RELATÓRIO DE ACTIVIDADES E CONTAS<sup>1</sup>**

**Gerência de 2024/25**

**Novembro de 2025**

---

<sup>1</sup> Aprovado, por unanimidade, no Conselho de Núcleo de 22 de Novembro, realizado em S. Vicente Ferreira.

# Junta de Núcleo de S. Miguel

**Chefe de Núcleo**

Paulo Alexandre Pacheco Mota

**Chefe de Núcleo Adjunto**

Carlos Manuel da Silva Santos

**Assistente de Núcleo**

Pe. Norberto José Toste Brum

**Secretário de Núcleo Património e Ambiente**

Eduardo Jorge Silvestre Pinheiro

**Secretária de Núcleo Pedagógica**

Esmeralda Margarida Galvão Mendonça Araújo

**Secretário de Núcleo Administrativo**

José Gabriel da Cunha Mendonça

**Secretário de Núcleo para a Protecção Civil, Rádio Escutismo e Prevenção**

Marco Filipe Pereira Pimentel Linhares Cidade

**Secretário de Núcleo Financeiro**

Marco Paulo Raposo Braga

**Secretária de Núcleo Recursos de Adultos**

Maria da Costa Magalhães Alves Anjo

## Índice geral

Nota Introdutória .....	4
1. Análise Financeira .....	9
Balanço .....	10
Demonstração dos Resultados por Naturezas .....	11
Demonstração das alterações no Capital Próprio .....	12
Notas explicativas aos mapas financeiros .....	13
2. Relatório de Actividades .....	24
3. Análise estatística escutista .....	28

## Índice de tabelas

Tabela 1 – Variação do efectivo anual, por secção .....	28
Tabela 2 – Cargos dos dirigentes .....	30
Tabela 3 – N.º de agrupamentos por efectivo .....	30
Tabela 4 – Rácios .....	30
Tabela 5 – Admissões e saídas por secção e sexo .....	31
Tabela 6 – Admissões e saídas por secção .....	32
Tabela 7 – Categorias dos dirigentes .....	32
Tabela 8 – Estado etário .....	32
Tabela 9 – Distribuição do efectivo por tempo no escutismo .....	32
Tabela 10 – Distribuição do efectivo por faixa etária .....	33
Tabela 11 – Relação da população escutista em S. Miguel, nos Açores e em Portugal .....	33
Tabela 12 – Representatividade regional e nacional .....	33
Tabela 13 – Distribuição da população escutista micaelense por concelho .....	34

## Índice de figuras

Figura 1 – evolução do efectivo da secção no triénio e peso relativo .....	28
Figura 2 – Evolução do efectivo por secção .....	29
Figura 3 – Evolução do efectivo por agrupamento .....	29
Figura 4 – Variação do efectivo associado e dirigente .....	31
Figura 5 – Efectivo por agrupamento .....	34

# Nota Introdutória

## 1. As principais áreas de actividade

No terceiro e último ano deste mandato iniciado a 22 de Outubro de 2022 realizaram-se ou divulgaram-se, através das suas secretarias e departamentos, várias actividades escutistas e não escutistas, estas últimas quando enquadráveis no âmbito da área de actuação do escutismo. Assim, pretende-se evidenciar, por mês, esses eventos.

### 2024 | Outubro

01 a 31 – Campanha “SOS Cagarro” .....	DRPM <sup>2</sup> e PNISM <sup>3</sup>
01 a 31 – <i>Trees for the World</i> .....	DNA <sup>4</sup>
11 a 13 – Formação Geral de Pedagogia Escutista 1 (2023.PIF.FGPE1) .....	JnSM <sup>5</sup>
29 – Pré-Cenáculo Regional .....	JRA <sup>6</sup>
18 – Curso monográfico de SIIC .....	JnSM
31 – Peditório da Liga Portuguesa contra o Cancro (LPCC) .....	LPCC <sup>7</sup>

### 2024 | Novembro

01 a 03 – Peditório da Liga Portuguesa contra o Cancro (LPCC) .....	LPCC
01 a 15 – Campanha “SOS Cagarro” .....	DRPM e PNISM
01 a 30 – <i>Trees for the World</i> .....	DNA
02 a 30 – Mês do Mar .....	DNA
08 – Medidas de Auto Protecção das sedes — reunião de trabalho .....	JnSM
08 a 10 – Formação Geral de Pedagogia Escutista 2 (2023.PIF.FGPE2) .....	JnSM
15 a 17 – XLIV Expo Aves 2024 .....	AASM <sup>8</sup>
23 – Conselho de Núcleo .....	MCh <sup>9</sup>
23 – Encontro Inicial de Chefes de Agrupamento (01EICA2024.01) .....	JnSM
24 – Encontro Inicial (2024.EI.OR) .....	JnSM e JnSMa <sup>10</sup>
21 a 24 – Encontro “Estou ON!” .....	DRJ <sup>11</sup>
29 a 30 – Peditório do BASM .....	BASM <sup>12</sup>

<sup>2</sup> Direcção Regional das Políticas Marítimas.

<sup>3</sup> Parque Natural da Ilha de São Miguel.

<sup>4</sup> Secretaria Nacional para o Ambiente e Sustentabilidade - Departamento Nacional do Ambiente.

<sup>5</sup> Junta de Núcleo de São Miguel.

<sup>6</sup> Junta Regional dos Açores.

<sup>7</sup> Liga Portuguesa contra o Cancro.

<sup>8</sup> Associação de Avicultores de S. Miguel.

<sup>9</sup> Mesa do Conselho de Núcleo de São Miguel.

<sup>10</sup> Junta de Núcleo de Santa Maria.

<sup>11</sup> Direcção Regional da Juventude.

<sup>12</sup> Banco Alimentar contra a Fome de S. Miguel.

**2024** | Dezembro

01 – Peditório do BASM.....	BASM
03 – SIDAAJ – Reunião de esclarecimento .....	DRJ
15 – Luz da Paz de Belém.....	JnSM
01 a 31 – <i>Trees for the World</i> .....	DNA
01 a 31 – Campanha <i>Green Cork</i> .....	DNA
01 a 31 – Sensibilização para a não apanha de leiva ou musgão .....	DRAM e PNISM

**2025** | Janeiro

01 a 31 – <i>Trees for the World</i> .....	DNA
01 a 31 – Campanha <i>Green Cork</i> .....	DNA
08 – Medidas de AutoProtecção das sedes — reunião de trabalho .....	JnSM
11 – Conselho Regional de Representantes.....	JRA
18 – Provas regionais de apuramento para a final do TECOREE .....	JRA
24 – Curso monográfico de SIIE – sessão teórico-prática.....	JnSM

**2025** | Fevereiro

01 a 28 – <i>Trees for the World</i> .....	DNA
01 a 28 – Campanha <i>Green Cork</i> .....	DNA
07 a 09 – Início à Pedagogia Escutista (01IPE2025.01).....	JnSM e JnSMa
11 – Palestra: “O Impacto das Redes Sociais na Saúde Mental dos Jovens e Adolescentes” .....	CCA <sup>13</sup>
14 – Palestra: “A Esperança na doença, na morte e no luto” .....	IC/CDPS/AMC <sup>14</sup>
22 – Monográfico de Animação Escutista .....	JnSM

**2025** | Março

01 a 31 – <i>Trees for the World</i> .....	DNA
01 a 31 – Campanha <i>Green Cork</i> .....	DNA
01 a 31 – CineEco – Festival de Cinema Ambiental .....	Expolab <sup>15</sup>
14 a 15 – Enriquecimento (2024.PIF.ENR) .....	JnSM
24 – Escutismo: movimento Seguro (01EMS2025.02) .....	JnSM
22 – Conselho de Núcleo.....	NCn

<sup>13</sup> Centro Comunitário de Arrifes – “O Cubo Mágico”, valência da Casa do Povo de Arrifes.

<sup>14</sup> Instituto Católico, Comissão Diocesana da Pastoral da Saúde e Associação de Médicos Católicos.

<sup>15</sup> Expolab – Centro Ciência Viva.

**2025** | Abril

11 a 13 – VI Ciclo do Cenáculo dos Açores .....	JRA
24 a 26 – Actividade de S. Jorge .....	JNSM
01 a 30 – Campanha <i>Green Cork</i> .....	DNA

**2025** | Maio

01 a 04 – <i>City Race EuroTour</i> .....	RG2 <sup>16</sup>
01 a 31 – Campanha <i>Green Cork</i> .....	DNA
10 a 11 – Encontro Nacional de Guias .....	SNP <sup>17</sup>
20 – Dia Europeu do Mar .....	DRPM <sup>18</sup>
28 – Acção de formação “Prevenção da violência sexual no contexto da Igreja Católica em Portugal” .....	SCFD-DA <sup>19</sup>
30 a 31 – Peditório do BASM .....	BASM
31 – Conselho Regional de Representantes .....	JRA

**2025** | Junho

01 – Peditório do BASM .....	BASM
01 a 31 – Campanha <i>Green Cork</i> .....	DNA

**2025** | Julho

01 a 11 – Campanha <i>Green Cork</i> .....	DNA
21 a 25 – Aldeia da Esperança .....	DA <sup>20</sup>

**2025** | Agosto

22 a 25 – Actividade do Centenário .....	JRA
--	-----

**2025** | Setembro

26 – Reunião de chefes de agrupamento .....	JnSM
---	------

O Departamento de Núcleo do Património efectuou, ao longo do presente ano escultista, pequenas obras de manutenção e conservação no complexo da Casa do Escu-

<sup>16</sup> Regimento de Guarnição n.º 2 – Zona Militar dos Açores.

<sup>17</sup> Secretaria Nacional Pedagógica.

<sup>18</sup> Direcção Regional de Políticas Marítimas.

<sup>19</sup> Serviço de Coordenação da Formação Diocesana da Diocese de Angra.

<sup>20</sup> Diocese de Angra.

teiro de modo a mantê-lo em excelentes condições de usabilidade e de segurança, o que permitiu aos agrupamentos, locais e externos, a concretização de actividades.

Este ano, à semelhança do anterior, manteve-se a tendência de decréscimo no efectivo, mais no sexo masculino, e com isso, aumentou a disparidade entre os sexos. O feminino já representa 60,0% (+0,4% face ao ano anterior) do efectivo total. O número de saídas do activo, em relação aos anos anteriores, aumentou, e continua superior à entrada de novos escuteiros ou regressos de ex-escuteiros.

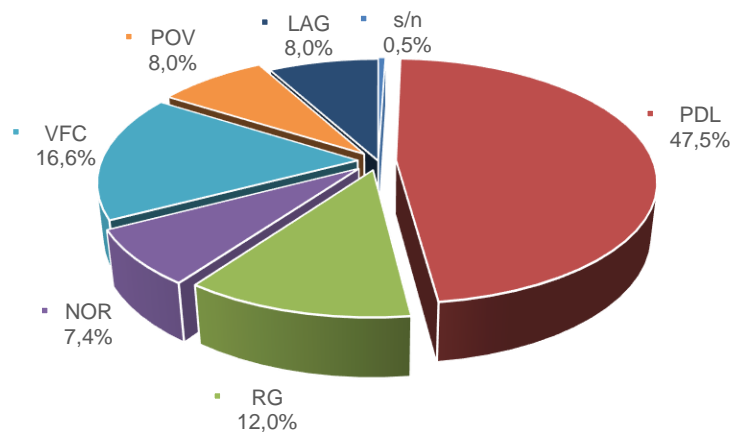
A idade média dos dirigentes aumentou 3 meses nos homens e 14 meses nas mulheres, perfazendo, respectivamente, 43 anos e 39 anos e 4 meses.

Os rácios associado/agrupamento mantém a tendência dos últimos anos — tendência decrescente —, actualmente, 36 elementos e o de dirigente/agrupamento mantém o pendor, igualmente, decrescente, actualmente, 12 dirigentes por agrupamento. Refira-se que os agrupamentos da cidade de Ponta Delgada (A107, A1133 e A1197) e os mais próximos (A433 e A739) têm 27,9% dos dirigentes todos da ilha.

Cerca de 54% do efectivo de S. Miguel é escuteiro à menos de 5 anos — mesma do ano transacto.

Numa análise global a nível de núcleo, regional e nacional a população escutista diminuiu nos três, embora, no primeiro a descida foi de 6,5%, no segundo, 2,5% e no terceiro, 0,6%.

O universo escutista, em Ponta Delgada, representa 47,5% do total de S. Miguel e o concelho do Nordeste é onde a população escutista tem maior peso relativo (2,2% da população do concelho. No ano transacto esse valor foi de 3%).



## 2. O meio económico envolvente

A actividade económico-financeira nacional verificou um crescimento de 1,6%, em 2025, originado pela queda dos preços internacionais das matérias-primas. Nos Açores o Indicador de Actividade Económica (IAE) registou um aumento de 1,8% em Junho de 2025, em comparação com o mesmo mês do ano anterior.

Com base no referido, as vendas no Depósito de Material e Fardamento e as estadias na Casa do Escuteiro de agrupamentos de fora da ilha que nos visitam durante as férias lectivas indicaram um decréscimo acentuado. Refira-se que, no primeiro caso, o decréscimo deveu-se, em parte, à existência dos “bancos de fardas” existentes nos agrupamentos promovido para combater o agravamento constante do preço das peças da farda e à diminuição do efectivo e, no segundo caso, a opção pela estadia em locais alternativos.

Refira-se, ainda, que o Depósito de Material e Fardamento (DMF) do Núcleo de São Miguel pratica os preços tabelados pela Junta Central em todos os produtos não originários da Junta de Núcleo. A margem comercial varia entre os 10 e os 20% e é instituída, centralmente, através do Regulamento do DMF.

A realização da actividade bianual dedicada ao patrono mundial do escutismo – S. Jorge — permitiu gerar um pequeno resultado líquido por via de uma conjugação de vários factores favoráveis imprevistos tais como um desconto nos alojamentos dos lobitos e exploradores/moços na Escola Básica Integrada da Maia (EBIM) e o apoio logístico gratuito de entidades públicas e privadas no transporte dos caminheiros/companheiros e pioneiros/marinheiros dos seus locais de pernoita para a vila da Maia e oferta de géneros alimentares para as ceias.

Estes factores possibilitaram gerar uma receita que fará face às despesas normais anuais de funcionamento da Casa do Escuteiro. Estas receitas exigirão uma gestão consciente e cuidada de modo a evitar “derrapagens”, acautelar situações futuras imprevistas e evitar, a breve prazo, aumentar a quota do núcleo.

## 3. Agradecimentos

A Direcção agradece o apoio manifestado pelas entidades parceiras, públicas e privadas, que, ao longo dos anos, têm confiado e dão um firme apoio à nossa instituição. Esse apoio confere ao Corpo Nacional de Escutas um precioso estatuto de credibilidade a que não podemos deixar de responder senão com mais trabalho.

Uma forte canhotá!

A Direcção

## 1. Análise Financeira

À semelhança do ano anterior, o C.N.E. consolidará as contas de todas as juntas regionais e de núcleos e integrará as contas dos agrupamentos. A consolidação com as juntas é feita por uma aplicação da PRIMAVERA SOFTWARE e, a segunda aplicação, criada unicamente para o movimento e semelhante ao SIIE, denominada de SIIC — Sistema de Informação e Integração de Contas.

A Junta de Núcleo de São Miguel, a partir do ano escutista (2018/19), apresenta contas pelo SNC-ESNL (Sistema de Normalização Contabilística para as Entidades do Sector Não Lucrativo), pelo que as demonstrações financeiras seguirão o disposto no [Decreto-Lei n.º 98/2015](#), de 2 de Junho, e na [Portaria n.º 220/2015](#), de 24 de Julho.

O período de prestação de contas em apreço é de 1 de Outubro de 2024 a 30 de Setembro de 2025.

O ano escutista 2024/25 caracterizou-se pela vida normal dos agrupamentos com reuniões e actividades presenciais. Este ano ficou marcado pela realização da actividade de S. Jorge na Ouvidoria dos Fenais de Vera Cruz que contou com a presença de 781 escuteiros.<sup>21</sup>

Face a esta situação, as contas apresentadas pela Junta de Núcleo de São Miguel espelham, por forma directa, o impacto financeiro da realização das actividades por parte desta e dos agrupamentos que a compõe e de forma indirecta, pelas vendas de material e fardamento.

<sup>21</sup> Contingente micaelenses em actividades de S. Jorge.

Edição	Ano	Estrut. (agr./Jn)	Partic. (1)	Censos (2)	% Part. (1) / (2)
S. Jorge (Ouvidoria Fenais de Vera Cruz)	2025	27	781	1328	58,8%
S. Jorge (Ouvidoria Capelas)	2022	27	814	1462	55,9%
S. Jorge (concelho de Vila Franca do Campo)	2019	29	1011	1561	64,9%

Fonte: Censos de 2025, 2022 e 2019.

**BALANÇO**

O Balanço Individual refere-se ao período findo a 30 de Setembro de 2025.

RUBRICAS	Notas	Ano escutista	
		2024/25	2023/24
<b>ATIVO</b>			
<b>Activo não corrente</b>			
Activos fixos tangíveis	4.1	€ 7 863,27	€ 5 969,96
Ativos intangíveis	4.2		€ 43,78
Investimentos Financeiros			
Outros Créditos e activos não correntes			
		€ 7 863,27	€ 6 013,74
<b>Activo corrente</b>			
Inventários	5	€30 313,60	€ 22 097,13
Créditos a Receber			
Diferimentos			
Outros Activos correntes	7	€ 56 238,36	€ 57 914,33
Caixa e depósitos bancários	6	€ 62 274,16	€ 60 357,27
		€ 148 826,12	€ 140 368,73
<b>TOTAL DO ATIVO</b>		<b>€ 156 689,39</b>	<b>€ 146 382,47</b>
<b>FUNDOS PATRIMONIAIS E PASSIVO</b>			
<b>Fundos Patrimoniais</b>			
Reservas			
Resultados Transitados	8	€ 146 382,47	€ 125 718,38
Resultado líquido do período		€ 10 306,92	€ 20 664,09
<b>TOTAL DOS FUNDOS PATRIMONIAIS</b>		<b>€ 156 689,39</b>	<b>€ 146 382,47</b>
<b>PASSIVO</b>			
<b>Passivo corrente</b>			
Fornecedores		€ 0,00	€ 0,00
Diferimentos		€ 0,00	€ 0,00
Outras dívidas de passivos correntes		€ 0,00	€ 0,00
		€ 0,00	€ 0,00
<b>TOTAL PASSIVO</b>		<b>€ 0,00</b>	<b>€ 0,00</b>
<b>TOTAL FUNDOS PATRIMONIAIS E PASSIVO</b>		<b>€ 156 689,39</b>	<b>€ 146 382,47</b>

No ponto [Notas explicativas aos mapas financeiros](#) são explanadas as notas referidas neste mapa, na coluna correspondente.

## DEMONSTRAÇÃO DOS RESULTADOS POR NATUREZAS

A Demonstração de Resultados por naturezas alude ao período findo a 30 de Setembro de 2025.

RENDIMENTOS E GASTOS	Notas	Ano escutista	
		2024/25	2023/24
Vendas e serviços prestados	9	€ 50 436,06	€ 96 608,73
Subsídios, doações e legados à exploração	10	€ 12 036,45	€ 5 265,42
Custo das mercadorias vendidas e das matérias consumidas	5	-€ 36 698,33	-€ 34 441,08
Fornecimento e Serviços Externos	11	-€ 15 184,79	-€ 46 008,80
Gastos com o pessoal			
Outros rendimentos e ganhos	12	€ 852,00	
Outros gastos			
<b>Resultado antes de depreciações, gastos de financiamento e impostos</b>		<b>€ 11 441,39</b>	<b>€ 21 424,27</b>
Gastos / reversões de depreciação e de amortização		-€ 1 134,47	-€ 760,18
<b>Resultado operacional</b> (antes de gastos de financiamento e impostos)		<b>€ 10 306,92</b>	<b>€ 20 664,09</b>
Juros e rendimentos similares obtidos			
Juros e rendimentos similares suportados			
<b>Resultados antes de impostos</b>		<b>€ 10 306,92</b>	<b>€ 20 664,09</b>
Imposto sobre o rendimento do período			
<b>Resultado líquido do período</b>		<b>€ 10 306,92</b>	<b>€ 20 664,09</b>

No ponto [Notas explicativas aos mapas financeiros](#) são detalhadas as notas referidas neste mapa, na coluna correspondente.

## DEMONSTRAÇÃO DAS ALTERAÇÕES NO CAPITAL PRÓPRIO

A Demonstração das alterações no Capital Próprio reporta ao período findo a 30 de Setembro de 2025.

(Euros)

Descrição	Notas	Fundos	Excedentes técnicos	Reservas	Resultados transitados	Reservas legais	Excedente de revalorização	Outras variações nos Fundos Patrimoniais	Resultados líquidos do período	Total	Interesses minoritários	Total dos Fundos Patrimoniais
<b>POSIÇÃO NO INÍCIO DO PERÍODO</b>	1											
<b>ALTERAÇÕES NO PERÍODO</b>												
Primeira adopção de novo referencial contabilístico												
Alterações de políticas contabilísticas												
Diferenças de conversão de demonstrações financeiras												
Realização excedentes revalorização												
Excedentes de revalorização												
Ajustamentos por impostos diferidos												
Outras alterações reconhecidas nos fundos patrimoniais					146 382,47							146 382,47
	2				146 382,47							146 382,47
<b>RESULTADO LÍQUIDO DO PERÍODO</b>	3								10.306,92			10.306,92
<b>RESULTADO INTEGRAL</b>												
	4 = 2 + 3				146 382,47				10.306,92			€ 156 689,39
<b>OPERAÇÕES COM INSTITUIDORES NO PERÍODO</b>												
Fundos												
Subsídios, doações e legados												
Distribuições												
Outras operações												
	5											
<b>POSIÇÃO NO FIM DO PERÍODO</b>												
	6 = 1 + 2 + 3 + 5				146 382,47				10.306,92			€ 156 689,39

## NOTAS EXPLICATIVAS AOS MAPAS FINANCEIROS

### 1. Identificação da Entidade

- 1.1. **Designação da entidade:** Junta de Núcleo de São Miguel (doravante JNSM).
- 1.2. **Sede:** Rua Baden Powell – Nordela, Santa Clara, Ponta Delgada
- 1.3. **Natureza da actividade:** Associação Educativa de Juventude

### 2. Referencial contabilístico de preparação das demonstrações financeiras

#### 2.1. Referencial contabilístico de preparação das demonstrações financeiras

As presentes demonstrações financeiras foram elaboradas de acordo com o regime de normalização contabilística para as entidades do sector não lucrativo aprovado pelo [Decreto-Lei n.º 36-A/2011](#), de 9 de Março, no qual integra o Sistema de Normalização Contabilística (SNC), aprovado pelo [Decreto-Lei n.º 158/2009](#), de 13 de Julho. O SNC-ESNL é regulado pelos seguintes diplomas:

- [Aviso n.º 6726-B/2011](#), de 14 de Março (Norma contabilística e de relato financeiro para as entidades do sector não lucrativo: NCRF — ESNL);
- [Portaria n.º 986/2009](#), de 7 de Setembro (anexos)
- [Portaria n.º 106/2011](#), de 14 de Março (Código de contas específico para as entidades do sector não lucrativo: CC-ESNL);
- [Portaria n.º 220/2015](#), de 24 de Julho (Modelos de demonstrações financeiras aplicáveis às entidades do sector não lucrativo).

Até 30 de Setembro de 2018 a JNSM elaborou e aprovou as suas demonstrações financeiras de acordo com o regime de caixa (evidenciando apenas os pagamentos e recebimentos).

As demonstrações financeiras foram elaboradas com um período de reporte com o ano escutista de 01/10/2024 a 30/09/2025 e integram o Balanço, a Demonstração dos Resultados por Natureza, a Demonstração das Alterações no Capital Próprio e o Anexo, com expressão dos respectivos montantes em euros.

**2.2. Indicação e justificação das disposições do SNC-ESNL que, em casos excepcionais, tenham sido derogadas, e dos respectivos efeitos nas demonstrações financeiras, tendo em vista a necessidade de estas darem uma imagem verdadeira e apropriada do activo, do passivo e dos resultados da entidade.**

Não foram derogadas quaisquer disposições do SNC-ESNL que provocassem efeitos nas demonstrações financeiras, pelo que as mesmas apresentam uma imagem verdadeira e apropriada do activo, do passivo e dos resultados da entidade.

### 2.3. Indicação e comentário das contas do balanço e da demonstração dos resultados cujos conteúdos não sejam comparáveis com os do exercício anterior.

São comparáveis.

## 3. Principais Políticas Contabilísticas

### 3.1. Nas presentes demonstrações financeiras, preparadas a partir dos registos contabilísticos da Junta de Núcleo, foram considerados as seguintes bases de preparação:

#### **Continuidade**

As demonstrações financeiras foram preparadas no pressuposto da continuidade das operações da associação.

#### **Regime do Acréscimo**

Os rendimentos e gastos são reconhecidos à medida que são gerados, independentemente do momento da respectiva receita/recebimento ou despesa/pagamento.

As quantias de rendimentos atribuíveis ao período e ainda não recebidos ou liquidados são reconhecidos na rubrica de «Outras contas a receber», em «Devedores por acréscimos de rendimentos». Por sua vez as quantias de gastos atribuíveis ao período e ainda não pagos ou liquidados são reconhecidos na rubrica «Outras contas a pagar», em «Credores por acréscimos de gastos».

As quantias dos rendimentos e dos gastos que, apesar de já ter ocorrido a respectiva receita/recebimento, ou despesa/pagamento, devem ser reconhecidos nos períodos seguintes, na rubrica «Diferimentos», em «Rendimentos a reconhecer» ou «Gastos a reconhecer».

#### **Compensação**

Os activos e os passivos, os rendimentos e os gastos foram relatados separadamente nos respectivos itens do Balanço e da Demonstração dos Resultados, pelo que nenhum activo foi compensado por qualquer passivo e nenhum gasto foi compensado por qualquer rendimento.

Na preparação das presentes demonstrações financeiras não foram excepcionalmente derogadas quaisquer disposições do SNC-ENSL tendo em vista a necessidade de as mesmas darem uma imagem verdadeira e apropriada do activo, do passivo e dos resultados da instituição.

### 3.2. Adopção pela primeira vez da NCRF-ESNL

A JNSM adopta a NCRF-ESNL na preparação de balanço de abertura reportado a 1 de Outubro de 2019.

#### 4. Activos fixos tangíveis / intangíveis

##### 4.1. Activos fixos tangíveis

Determinado item é reconhecido como activo quando diga respeito a um recurso controlado pela entidade, como resultado de acontecimentos passados e do qual se espera que fluam para a entidade benefícios económicos futuros.

Os itens do activo tangível, classificados para reconhecimento como um activo, são mensurados pelo seu custo de aquisição e quaisquer custos directamente atribuíveis para colocar o activo na localização e condição necessárias de funcionamento/utilização.

Activo	terrenos	edif e outras constr.	equip. básico	equip transporte	equip. administrativo	outros act. fixos tangíveis	Investimentos em curso	total
<b>ACTIVOS</b>								
Saldo inicial			1.375,00		1.313,88	2.683,54	1.977,03	7.349,45
Aumentos			0,00		2.984,00	0,00		2.984,00
<b>Total</b>	<b>0,00</b>	<b>0,00</b>	<b>1.375,00</b>	<b>0,00</b>	<b>4.297,88</b>	<b>2.683,54</b>	<b>1.977,03</b>	<b>10.333,45</b>
<b>DEPRECIAÇÕES</b>								
Depreciações do exercício			171,88		537,24	381,57		1.090,69
Depreciações acumuladas	0,00	0,00	343,76	0,00	701,48	1.424,94	0,00	2.470,18
<b>ACTIVO LÍQUIDO</b>	<b>0,00</b>	<b>0,00</b>	<b>1.031,24</b>	<b>0,00</b>	<b>3.596,40</b>	<b>1.285,60</b>	<b>1.977,03</b>	<b>7.890,27</b>

Nas rubricas abaixo indicadas estão registados os dispêndios relacionados com a aquisição de:

- Equipamento administrativo: 14 estantes para o museu escutista, coluna de som e respectivo suporte e armário para televisão adquiridas ao abrigo de candidatura ao PAIE.

##### 4.2. Activos fixos intangíveis

Os itens aqui enquadrados, classificados para reconhecimento como um activo, são mensurados pelo seu custo de aquisição e quaisquer custos directamente atribuíveis para o colocar na localização e condição necessárias de funcionamento/utilização.

Activo	Goodwill	Project de desenvol.	Program. de comp.	Propriedade Industrial	Outros Activos fixos intangíveis	total
<b>ACTIVOS</b>						
Saldo inicial	0,00	0,00	128,76	0,00	0,00	€ 128,76
Aumentos	0,00	0,00	0,00	0,00	0,00	0,00
<b>Total</b>	<b>0,00</b>	<b>0,00</b>	<b>€ 128,76</b>	<b>0,00</b>	<b>0,00</b>	<b>€ 128,76</b>
<b>DEPRECIAÇÕES</b>						
Depreciações do Exercício	0,00	0,00	€ 47,78	0,00	0,00	€ 47,78
Depreciações acumuladas	<b>0,00</b>	<b>0,00</b>	<b>€ 128,76</b>	<b>0,00</b>	<b>0,00</b>	<b>€ 128,76</b>
<b>ACTIVO LÍQUIDO</b>	<b>0,00</b>	<b>0,00</b>	<b>0,00</b>	<b>0,00</b>	<b>0,00</b>	<b>0,00</b>

Em 2022/2023 foi adquirido um pacote de produção composto por processador de texto, folha de cálculo, programa de apresentações, programa de correio electrónico entre outros, ao abrigo do programa governamental e-Associativismo para apoio a toda a actividade formativa desta Junta de Núcleo. No ano de análise foi totalmente amortizado.

Fornecedor	Valor	Tx. Deprec.	
PC Bem Informática, Lda.	€ 128,76	33,33%	MS Office 2021 português
<b>Total</b>	<b>€ 128,76</b>		

### 5. Inventários

Os inventários são activos detidos para cedência a associados de acordo com as necessidades destes.

Mercadorias	2022/23	2023/24	2024/25
Existência Inicial	€ 28 173,24	€ 33 360,13	€ 22 097,13
Compras	€ 30 387,25	€ 23 178,08	€ 44 914,80
Existência Final	€ 33 360,13	€ 22 097,13	€ 30 313,60
<b>Custo do período</b>	<b>€ 25 200,36</b>	<b>€ 34 441,08</b>	<b>€ 36 698,33</b>

### 6. Outros Activos Correntes e Outros Passivos Correntes

No final do exercício, as rubricas Outros Activos Correntes e Outros Passivos Correntes apresentavam os seguintes saldos:

Outros Activos Correntes	2022/23	2023/24	2024/25
Outros Activos correntes	€ 59 990,68	€ 57 914,33	€ 56 238,36
<b>Total</b>	<b>€ 59 990,68</b>	<b>€ 57 914,33</b>	<b>€ 56 238,36</b>

A rubrica “Outros Activos Correntes” refere-se ao pagamento de contrapartidas anuais passadas (de 2011 até actualidade) e contrapartidas futuras (da actualidade e por mais 36 anos) entre a Junta de Núcleo de S. Miguel do Corpo Nacional de Escutas (NIPC<sup>22</sup>: 500 972 052) e a Associação ALERTA (NIPC: 512 090 041) pela cedência do espaço da Casa do Escuteiro para sede da Junta de Núcleo.

A rubrica “Outros Passivos Correntes”, à semelhança dos últimos dois anos, não registou nenhum movimento.

<sup>22</sup> Número de Identificação de Pessoa Colectiva.

## 7. Caixa e depósitos bancários

Findo o exercício, as rubricas caixa e depósitos à ordem apresentavam os seguintes saldos:

Disponibilidades	2022/23	2023/24	2024/25
Caixa	€ 0,00	€ 0,00	€ 0,00
NBA - CNE/Junta Nucleo S Miguel	€ 8 321,57	€ 35 908,15	€ 17 965,28
NBA - CNE/Junta Nucleo S Miguel - DMF	€ 20 920,40	€ 24 449,12	€ 14 308,88
Millennium BCP	€ 0,28	€ 0,00	€ 0,00
NBA - CNE/Junta Nucleo S Miguel - Dep. Prazo	€ 0,00	€ 0,00	€ 30 000,00
<b>Saldo final</b>	<b>€ 29 242,25</b>	<b>€ 60 357,27</b>	<b>€ 62 274,16</b>

## 8. Resultados Transitados

A 30 de Setembro de 2019, o saldo correspondia ao montante existente em contas bancárias e em inventário proveniente da anterior gerência.

A partir daquele exercício económico, com início a 1 de Outubro de 2019, essa rubrica é aumentada ou diminuída mediante os resultados contabilísticos obtidos.

Por conseguinte, neste exercício económico, foi aumentada por via do resultado líquido positivo do exercício anterior, aprovada a sua incorporação no Conselho de Núcleo de Novembro do ano transacto.

## 9. Vendas e Prestação de Serviços

Estão contabilizados os montantes arrecadados: nas vendas facturadas no Depósito de Material e Fardamento; quota de núcleo; verbas recebidas derivadas de inscrições em actividades próprias, tais como: formação, actividades destinadas aos jovens, entre outras e estadias na Casa do Escuteiro.

No ano escutista transacto verificou-se um aumento do preço de inscrição, no PIF, em mais € 5,00 devido ao aumento da carga horária o que implicou mais uma refeição e, ao aumento do preço dos ingredientes na confecção das refeições. Por esta via verificou-se um aumento da receita bem como o depósito de excedentes proveniente de cursos anteriores que estava em fundo de maneo para despesas imprevistas. Por decisão da direcção decidiu-se restringir o fundo de maneo a € 100,00.

Vendas e Prestação de Serviços	Notas	2022/23	2023/24	2024/25
Vendas	9.1	€ 29 882,69	€ 42 783,95	€ 35 353,56
Quota de Núcleo	9.2	€ 1 461,00	€ 2 842,00	€ 2 654,00
Formação	9.3	€ 681,00	€ 1 537,30	€ 1 020,00
Estadias na Casa do Escuteiro	9.4	-	€ 8 378,00	€ 3 297,00
VIII Acampamento de Núcleo	-	-	€ 40 997,17	-
Actividade de S. Jorge	9.5	-	-	€ 8 111,50
Outros	-	€ 1 796,00	€ 70,31	-
<b>Total</b>		<b>€ 33 820,69</b>	<b>€ 96 608,73</b>	<b>€ 50 436,06</b>

9.1. Face ao ano anterior as vendas, no DMF, diminuíram € 5 969,25 (-14,00%) enquanto, nas Compras ao DMF Nacional, adquiriu-se € 22 148,54 (-4,6%).

Meses	2021/22 (a)	2022/23 (b)	2024/25 (c)	Var. (€ e %) (b) / (c)	
Outubro	€ 2 374,76	€ 2 162,90	€ 2 393,85	€ 230,95	10,7%
Novembro	€ 3 264,65	€ 4 204,85	€ 4 991,90	€ 787,05	18,7%
Dezembro	€ 849,45	€ 1 933,00	€ 1 926,75	-€ 6,25	-0,3%
Janeiro	€ 2 470,95	€ 4 322,95	€ 3 065,55	-€ 1 257,40	-29,1%
Fevereiro	€ 2 977,00	€ 4 957,45	€ 5 893,75	€ 936,30	18,9%
Março	€ 8 168,44	€ 5 430,95	€ 7 252,05	€ 1 821,10	33,5%
Abril	€ 5 335,31	€ 4 697,25	€ 6 727,70	€ 2 030,45	43,2%
Maiο	€ 1 068,10	€ 3 756,15	€ 2 133,60	-€ 1 622,55	-43,2%
Junho	€ 2 873,08	€ 3 066,05	€ 1 259,50	-€ 1 806,55	-58,9%
Julho	€ 110,70	7 304,90	741,70	-€ 6 563,20	-89,8%
Agosto	€ 275,75	€ 696,00	€ 370,30	-€ 325,70	-46,8%
Setembro	€ 114,50	€ 251,50	€ 58,05	-€ 193,45	-76,9%
<b>Total</b>	<b>€ 29 882,69</b>	<b>€ 42 783,95</b>	<b>€ 36 814,70</b>	<b>-€ 5 969,25</b>	<b>-14,0%</b>

O meio de pagamento privilegiado foi o multibanco com € 26 482,20 em transacções (72,4 % do total), seguido do numerário, com € 7 250,00 (19,8%).

Artigos (família)	2023/24	2023/24
0101 - Boinas e chapéus	46	79
0102 - Camisas-Camisolas-Parkas	219	211
0103 - Lenços	311	297
0104 - Anilhas de lenços	66	36
0105 - Precinta e cabedal	199	167
0107 - Calções	360	266
0110 - Meias	701	411
0112 - Camisolas de campo	613	489
0113 - Fitas de Guia e Sub-Guia	129	88
0114 - Bonés de campo	156	118
0120 - Distintivos	4 425	3 160
0122 - Bandeiras e bandeirolas	12	19
02 - Livros	1	3
0201 - Edições do CNE	9	16
0202 - Edições de diversos	16	24
03 - Impressos	42	58
0301 - Edições do CNE	51	39
0401 - Camisolas e calças scouts	343	264
0503 - Botas	22	13
0504 - Sapatos	0	1
0606 - Facas - canivetes	13	10
0608 - Material de cozinha	5	1
0701 - Dezenas	27	16
0707 - Material da Alphadventure	22	20
0713 20 - Eclesiástica	1	0
0799 - Diversos	309	212
0799 20 - Diversos	51	68
10 - Altitude	1	0
9800 10 - Art. Manufaturados diversos	613	610

Na tabela acima discriminam-se, por categorias, as quantidades dos produtos comercializados no Depósito de Material e Fardamento do Núcleo de S. Miguel.

- 9.2. O montante incluído na rubrica das quotizações do núcleo corresponde aos € 2,00 cobrados a todos os escuteiros inscritos por este Núcleo. Em 2024, foi o primeiro ano em que esta quota passou de € 1,00 para € 2,00.
- 9.3. As receitas indicadas na rubrica “Formação” resultam dos montantes cobrados, individualmente, a título de inscrição no Encontro Inicial (€ 5,00) e PIF (€ 35,00). O PIF engloba três fins-de-semana, um para o IPE e outros dois para FGPE1 e FGPE2. Para os Enriquecimentos e Escutismo: Movimento Seguro estão previstos um dia para cada um.
- 9.4. Esta rubrica inclui as dormidas na Casa do Escuteiro de agrupamentos que nos visitam.
- 9.5. Este ano, na Ouvidoria de Fenais de Vera Cruz, realizou-se, de 24 a 26 de Abril, mais uma edição da actividade dedicada ao patrono mundial do escutismo — S. Jorge. As I e II secções ficaram alojadas na EBI da Maia, a III Secção no pavilhão do Porto Formoso e a IV Secção no Salão Paroquial da Lomba da Maia. No Domingo, todas as secções concentraram-se na EBI da Maia para o “tradicional” desfile pelas principais artérias da Maia seguindo-se a eucaristia e sessão de encerramento.

Participaram na actividade 781 escuteiros distribuídos pelas seguintes secções:

	I Secção		II Secção		III Secção		IV Secção			Total
	L	D	E	D	P	D	C	D	D	
S. Jorge 2025	208	50	204	42	172	40	34	12	19	781
Censos 2025	322		295		269		114		328	1 328
Peso part. (%)	64,6%		69,2%		63,9%		29,8%		49,7%	58,8%
S. Jorge 2022	168	45	266	58	167	42	48	13	7	814
Peso part. (%)	56,9%		68,7%		62,1%		31,4%		46,1%	55,7%
S. Jorge 2019	222	53	291	67	260	52	52	11	3	1 011
Peso part. (%)	64,9%		71,3%		79,3%		33,3%		57,2%	64,8%

Comparando esta edição com a anterior, verificou-se uma diminuição de 33 elementos, no entanto, a participação face ao efectivo total do núcleo foi maior nesta edição (58,8% do total) do que na anterior (55,7%).

Demonstra-se, na tabela seguinte, as receitas arrecadadas e despesas suportadas na actividade. Acresce que, actualmente, alguns estabelecimentos escolares estão a cobrar € 3,00 por pessoa/dia sem utilização da cozinha.

DESPESA			RECEITA	
Divulgação			Inscrições (€ 10,00 pax)	€ 8 110,00
Certificados A5 (#850)	€ 98,60		Diversos	€ 1,50
Emblema bordado (#900)	€ 730,80	€ 829,40		
Actividades		€ 212,54		
Cozinha				
Produtos alimentares	€ 3 412,94			
Produtos para celíacos	€ 8,04			
Diversos	€ 31,36	€ 3 452,34		
Infra-estruturas				
Estadia (€ 1,00 pax/dia)		€ 1 100,00		
Som <sup>23</sup>		€ 580,00		
Resultado Líquido		€ 1 937,22		
<b>Total das Despesas</b>		<b>€ 8 111,50</b>	<b>Total das Receitas</b>	<b>€ 8 111,50</b>

### 10. Subsídios, doações e legados à exploração

São registados nesta rubrica os subsídios, doações e legados concedidos para apoiar o normal funcionamento da Junta de Núcleo.

Subsídios/legados à exploração	Notas	2022/23	2023/24	2024/25
PIAJ / PPA	10.1	€ 747	€ 278,26	€ 2 441,22
PAS / Grandes actividades	10.1	€ 0	€ 0	€ 6 562,50
Recuperação de 50% do IVA (CdE)		€ 0	€ 1 898,28	€ 0
e-Associativismo		€ 0	€ 200	€ 0
PAIE <sup>24</sup>	10.1	€ 0	€ 2 088,88	€ 3 000,00
Câmara Municipal de Ponta Delgada	10.2	€ 0	€ 800	€ 32,73
<b>Total</b>		<b>€ 747</b>	<b>€ 5 265,42</b>	<b>€ 12 036,45</b>

10.1. O subsídio/legados à exploração atribuídos pela Direcção Regional da Juventude dividem-se, em 2024/25, pelos seguintes programas: PPA (apoio ao plano de actividades: € 2 441,22), PAS (apoio ao VIII ACANUC: € 6 562,50) e PAIE (aquisição de estantes, coluna de som, microfone e armário para televisão: € 3 000,00).

10.2. O “subsídio” da Câmara Municipal de Ponta Delgada foi a devolução de uma verba paga indevidamente àquela entidade.

### 11. Custo das mercadorias vendidas e das matérias consumidas

O apuramento dos valores relativos aos “Custo das mercadorias vendidas e das matérias consumidas”, encontra-se espelhado no ponto 5 – Inventários.

<sup>23</sup> Esta despesa só foi paga a 15 de Outubro pelo que entra na conta do próximo ano.

<sup>24</sup> Foram devolvidos € 376,29 por não utilização da verba.

## 12. Fornecimentos e Serviços Externos

A repartição dos fornecimentos e serviços externos foram as que se seguem:

Fornecimentos e Serviços Externos	Notas	2023/24	2024/25
Vigilância e Segurança – Alarmes	1	€ 887,24	€ 305,95
Conservação e reparação	2	€ 18 938,35	€ 2 534,27
Actividade - VIII ACANUC	3	€ 22 379,18	€ 522,24
Actividade - S. Jorge	4	-	€ 5 594,28
Actividade - Formação	5	€ 1 043,04	€ 708,25
Actividade - Regionais	6	-	€ 332,85
Ferramentas e Material de Desgaste Rápido		€ 358,90	-
Electricidade		€ 763,14	€ 688,10
Combustível e gás		€ 164,78	-
Água, saneamento e recolha de lixo		€ 752,95	€ 925,29
Despesas postais	7	€ 71,40	€ 69,60
Comunicações fixas (telefone e internet)	8	€ 451,21	€ 485,79
Página na internet da JNSM	9	€ 73,80	€ 172,63
Seguros	10	€ 99,81	€ 1 994,65
Outras despesas	11	€ 25,00	€ 850,89
<b>Total</b>		<b>€ 46 008,80</b>	<b>€ 15 184,79</b>

### Notas explicativas:

- (1) Contrato anual de assistência anual em vigor.
- (2) Despesas com conservação e reparação com o complexo de onde se destacam:
  - reparação/conservação das janelas, portas e redes em alumínio existentes nos três edifícios ..... € 994,67
  - varões para as cortinas do edifício directivo ..... € 256,46
  - rodas para paletes no depósito de campo..... € 127,73
  - 4 tubos para os mastros de exterior para bandeiras..... € 251,42
  - soprador de erva e manutenção de cortador-relva ..... € 323,36
  - conserto de quadro de comunicações do edifício directivo..... € 240,00
  - máquina de café para a formação ..... € 49,99
  - emissão de certificado energético para edifício directivo ..... € 39,00
  - museu escutista ..... € 66,53
  - material de substituição (lâmpadas, tampos de sanitas, ventiladores, boca para fogão) ..... € 88,13
  - pequenas de despesas de manutenção/conservação ..... € 96,98
- (3) Pagamento de consumo de electricidade (€ 313,44) e contratação de três nadadores-salvadores (€ 208,80) no VIII ACANUC;
- (4) Ver relatório desta actividade no ponto 9 - Vendas e Prestação de Serviços;
- (5) Despesas com os PIF de 2023 (FGPE1: € 207,22; FGPE2: € 382,25) e PIF de 2024 (IPE: € 118,78);

- (6) Pagamento do autocarro da Câmara Municipal de Ponta Delgada aquando da realização do VI INDABA Açoriano (€ 32,73), Conselho Regional Representantes (refeições: € 300,12);
- (7) Renovação do apartado 345 no edifício dos CTT na Vasco da Gama (€ 69,60);
- (8) Mensalidade da linha telefónica 296 284 158, internet e televisão por cabo;
- (9) Alojamento do sítio na internet (€ 78,97) e renovação trienal do domínio [www.cne-jnsm.com](http://www.cne-jnsm.com) (€ 93,66);
- (10) Seguro multirriscos empresariais para cobertura das mercadorias no D.M.F. (duodécimos relativos 2023/24). Em Outubro de 2024, foi contratualizado um contrato de seguro para utilização para terceiros, cobertura todas as instalações contra sinistros, intrusão, material do DMF e restantes equipamentos existentes. Este contrato teve a primeira anuidade no montante de € 1 000,15, paga nos primeiros dias de Outubro de 2024, e a segunda anuidade, paga no final de Setembro de 2025, no montante de € 994,50;
- (11) Despesas não enquadráveis nas outras subrubricas desta conta, tais como:
- Certidão Permanente para emissão de certificado energético..... € 16,00
  - número de polícia para complexo da Casa do Escuteiro..... € 19,00
  - licenciamento da obra do edifício directivo ..... € 105,20
  - ampliação e emolduração de fotografias ..... € 640,00
  - outras pequenas despesas ..... € 70,69

### **13. Outros rendimentos e ganhos**

Nesta rubrica são registados todos os ganhos ou rendimentos não imputáveis às rubricas referida anteriormente.

### **14. Outras Informações**

#### **Proposta de aplicação de resultados.**

A direcção propõe que o Resultado Líquido positivo, no valor de € 10 306,92, seja transferido para a rubrica de resultados transitados.

### **15. Mapa de análise de contas dos agrupamentos**

Inclusão, no relatório da Junta de Núcleo, dos mapas de análise de contas dos 28 agrupamentos do Núcleo de S. Miguel.



Exercício: 2024/25

Data: 31-10-2025

## Mapa de Análise de Contas

Recebimentos	2024/25	2023/24	Pagamentos	2024/25	2023/24
<b>Recebimentos da Atividade</b>			<b>Funcionamento</b>		
Quotas	€ 7 543,81	€ 5 275,45	Censos	€ 28 771,08	€ 29 662,76
Atividades	€ 33 346,43	€ 45 057,65	Atividades	€ 32 531,43	€ 60 112,13
Doações	€ 18 766,10	€ 9 446,15	Seguros	€ 1 405,59	€ 2 226,97
Subsídios	€ 70 065,73	€ 63 669,26	Rendas	€ 0,00	€ 0,00
Outros	€ 60 331,49	€ 23 902,90	Man. Equip.	€ 3 367,06	€ 10 944,88
Mov.Tesouraria	€ 0,00	€ 0,00	Man. Sede Esp.	€ 26 205,20	€ 6 681,14
Doações em Esp.	€ 0,00	€ 0,00	Pessoal	€ 6,00	€ 12,00
Censos	€ 8 577,18	€ 8 307,01	Formação	€ 740,00	€ 318,66
<b>Sub-total</b>	<b>€ 198 630,74</b>	<b>€ 155 658,42</b>	Comunicações	€ 3 379,90	€ 669,52
<b>Recebimentos de Capitais</b>			Água	€ 2 228,35	€ 2 005,24
Juros Obtidos	€ 221,76	€ 781,26	Electricidade	€ 7 144,58	€ 5 971,74
Outros	€ 1 507,50	€ 0,00	Gás	€ 249,36	€ 250,97
<b>Sub-total</b>	<b>€ 1 729,26</b>	<b>€ 781,26</b>	Mat. Admin.	€ 1 013,69	€ 217,81
			Enc. Bancários	€ 1 167,66	€ 1 286,37
			Outros	€ 56 915,56	€ 18 383,42
			Mov.Tesouraria	€ 0,00	€ 0,00
			<b>Sub-total</b>	<b>€ 165 125,46</b>	<b>€ 138 743,61</b>
			<b>Investimento</b>		
			Aq. Equipamentos	€ 2 250,00	€ 4 219,69
			Aq./Const. Edif.	€ 0,00	€ 0,00
			Outros	€ 6 458,47	€ 9 700,18
			<b>Sub-total</b>	<b>€ 8 708,47</b>	<b>€ 13 919,87</b>
<b>Total Geral</b>	<b>€ 200 360,00</b>	<b>€ 156 439,68</b>	<b>Total Geral</b>	<b>€ 173 833,93</b>	<b>€ 152 663,48</b>
(Δ euros)	€ 43 920,32		(Δ euros)	€ 21 170,45	
(Δ %)	28,07%		(Δ %)	13,87%	

Os recebimentos aumentaram (28,07%) face ao ano anterior e cresceram mais que os pagamentos (13,87%). No presente ano, o resultado líquido consolidado dos 28 agrupamentos foi de € 26 526,07 quando, no ano anterior, foi de € 3 776,20.

## 2. Relatório de Actividades

Neste capítulo, evidenciam-se as actividades promovidas pela Junta de Núcleo ou organizadas por outras entidades e divulgadas nos agrupamentos e secções ao nível ambiental, cívico, formativo, animação da fé, pedagógico e voluntarioso. Assim, discriminam-se as mesmas:

### AMBIENTAL

- **Campanha SOS Cagarro**, campanha anual em que muitos agrupamentos colaboraram com a Direcção Regional de Políticas Marítimas (DRPM) e os parques naturais de ilhas, entre 1 de Outubro e 15 de Novembro, na recolha e posterior libertação de cagarros (*Calonectris borealis*) junto às zonas costeiras.
- **Trees for the World**, divulgado pela Secretaria de Núcleo com a tutela do Ambiente, essa campanha mundial decorreu entre Outubro e Março do ano seguinte, para reflorestar, com plantas endémicas, determinadas áreas da nossa ilha;
- **Mês do Mar**, é uma iniciativa da fundação Oceano Azul que, na região, tem a colaboração da Direcção Regional de Políticas Marítimas através do programa *Blue Azores* e consiste na recolha de lixo em praias e rios/ribeiras no período entre 1 e 30 de Novembro;
- **Campanha de sensibilização para a não apanha de leiva ou musgão**, promovido pelo Parque Natural de Ilha de São Miguel, decorreu durante o mês de Dezembro e propunha sensibilizar e divulgar a protecção desta espécie vegetal com muita importância para manutenção dos lençóis freáticos.
- **Green Cork**, é um projecto da Quercus – Associação Nacional de Conservação da Natureza, que visa recolher rolhas e financiar a reflorestação em sintonia com o meio ambiente. Este projecto que envolve escolas e agrupamentos de escuteiros tem como parceiros institucionais o CNE e a UNESCO Portugal. Decorre de 1 de Dezembro a 11 de Julho;
- **Dia Europeu do Mar**, comemorou-se no dia 20 de Maio e foi uma iniciativa da Direcção Regional de Políticas Marítimas em colaboração com a Fundação Oceano Azul e o programa *Blue Azores* e visava promover campanhas regionais de limpeza da orla costeira e subaquáticas;

### INSTITUCIONAL

- **Reuniões de chefes de agrupamento**, convocadas pela Junta de Núcleo, a primeira, no dia 28 de Setembro de 2024, na sede do A1290 – Santa Cruz da Lagoa, e a segunda, a 26 de Setembro de 2025, por via virtual, visaram apresentar e debater o Plano de Actividade do Núcleo bem como outros assuntos do interesse do movimento para os anos escutistas que se iniciam;
- **Conselhos de Núcleo**, promovidos pela respectiva Mesa, em número de dois, de modo presencial, sendo o primeiro, no dia 23 de Novembro de 2024, no Salão

Paroquial de Água d'Alto e com a presença de 65 conselheiros, e o segundo, a 22 de Março de 2025, na sede da Sociedade Musical Harmónica Furnense, com a participação de 69 conselheiros;

- **Conselho Regional de Representantes**, realizados, via plataforma virtual ZOOM, a 11 de Janeiro de 2025, e, a 31 de Maio de 2025, de modo presencial, na Casa do Escuteiro, em Ponta Delgada, com a presença dos representantes do Núcleo de S. Miguel.

## CÍVICO

- **Encontro “Estou ON!”**, promovido pela Direcção Regional da Juventude, consiste num encontro de jovens e líderes associativos, focado em incentivar a participação juvenil e combater a desinformação. Esta edição decorreu de 21 a 24 de Novembro, na ilha Terceira, e contou com a presença de dois caminheiros do A0646 - Feteiras;
- **Conselhos municipais de juventude**, ocorre periodicamente reuniões desses conselhos no sentido de auscultar as associações de juventude em áreas do seu interesse e apoiar as câmaras municipais na tomada de decisões em matérias de juventude.

## FORMATIVO

- **Curso monográfico do Sistema Informação Integração Contas (SIIC)** destinou-se a dotar os tesoureiros com experiência prática e teórica para registarem todos os movimentos contabilísticos do agrupamento nesta plataforma digital. Esta sessão foi na Casa do Escuteiro, no dia 18 de Outubro de 2024, com a presença de 6 participantes;
- **Formação Geral de Pedagogia Escutista 1 e 2 (2023.PIF)**, nos fins-de-semana de 11 a 13 de Outubro e 8 a 10 de Novembro, na Casa do Escuteiro, com a presença de 21 participantes de S. Miguel e dois de Santa Maria;
- **Encontro Inicial de Chefes de Agrupamento (01EICA2024.01)** decorreu, na Casa do Escuteiro, no dia 23 de Novembro, e elucidou os chefes de agrupamentos para a importância do acompanhamento dos formandos durante as várias fases do PIF. Este encontro teve a presença de 11 participantes;
- **Encontro Inicial**, realizado a 24 de Novembro de 2024 (2024.EI) na Casa do Escuteiro, com 19 formandos;
- **SIDAAJ – Sistema de Incentivos ao Desenvolvimento da Actividade Associativa Jovem**, decorreu por via virtual, no dia 3 de Dezembro, e visou dotar os representantes dos agrupamentos açorianos de conhecimentos para candidatarem-se a este sistema de incentivos no âmbito dos seus três programas – PPA - Programa de apoio aos Planos de Actividades, PIES - Programa de apoio ao Investimento em Equipamentos e Infra-estruturas e PAS - Programa de apoio a Actividades Suplementares;

- **Curso monográfico do Sistema Informação Integração Escutista (SIIE)** destinou-se a dotar os secretários com experiência prática e teórica para registarem todos os movimentos do agrupamento nesta plataforma digital. Esta sessão decorreu na Casa do Escuteiro, no dia 24 de Janeiro de 2025, com 19 participantes;
- **Início à Pedagogia Escutista (01IPE2025.01)**, concretizado de 7 a 9 de Fevereiro de 2025, na Casa do Escuteiro, com a participação de 17 candidatos a dirigentes;
- **Escutismo: Movimento Seguro (01EMS2025.02)**, ocorreu no dia 15 de Março, na Casa do Escuteiro, com 27 participantes, totalmente em modo presencial tendo sido convidados formadores externos ao movimento;
- **Enriquecimento (2024.PIF.ENR)**, ocorreu no fim-de-semana de 16 de Março, na Casa do Escuteiro e presença de 39 candidatos a dirigentes provenientes dos dois cursos PIF em vigor;
- **Curso monográfico de Animação Escutista**, ministrada pela Secretaria de Núcleo de Recurso de Adultos e destinado a dirigentes, na Casa do Escuteiro, a 22 de Fevereiro de 2025, e que versou animação escutista nas áreas: Gritos, Aplausos e Animações (ARA.040): 23 participantes; Animação de Fogo de Conselho (ARA.004): 22 participantes; Animação de Reuniões de Unidade (ARA.001): 24 participantes; Animação de Momentos de Oração (AEF.005): 24 participantes;
- **Medidas de Autoprotecção contra incêndios nas sedes** (sessões práticas) realizadas, respectivamente, nos dias 8 de Novembro de 2024 e 28 de Janeiro de 2025, sendo as duas em modo presencial, na Casa do Escuteiro. As sessões foram ministradas pelo dirigente Eduardo Pinheiro;
- **Palestras** – divulgaram-se várias palestras promovidas por entidades externas ao movimento, mas com algum interesse para os nossos associados. Destacam-se: “O Impacto das Redes Sociais na Saúde Mental dos Jovens e Adolescentes”, no dia 11 de Fevereiro, promovido pelo Centro Comunitário de Arrifes – “O Cubo Mágico”; “A Esperança na doença, na morte e no luto”, no dia 14 de Fevereiro, realizado pelo Instituto Católico, a Comissão Diocesana da Pastoral da Saúde e a Associação de Médicos Católicos; “Prevenção da violência sexual no contexto da Igreja Católica em Portugal” promovido pelo Serviço de Coordenação da Formação Diocesana da Diocese de Angra no dia 28 de Maio;

## VOLUNTARIADO

- **Liga Portuguesa contra o Cancro**, participaram escuteiros de vários agrupamentos da ilha nos peditórios de recolha de fundos monetários, no fim-de-semana de 31 de Outubro a 3 de Novembro de 2024;
- **Banco Alimentar contra a Fome de S. Miguel**, escuteiros de vários agrupamentos voluntariaram-se, nos fins-de-semana de 29 de Novembro a 1 de Dezembro de 2024 e 30 a 31 de Maio e 1 de Junho de 2025, para recolher bens alimentares nas superfícies comerciais das redes Meu Super, Solmar e Casa Cheia. Colaboraram, ainda, mensalmente, na sede da instituição, a elaborar cabazes para as famílias beneficiárias desse apoio.

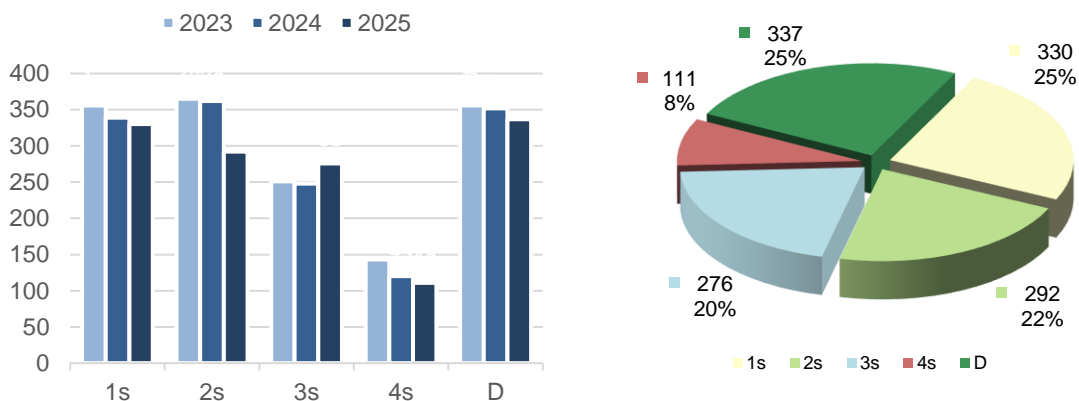
## PEDAGÓGICO

- **Pré-Cenáculo**, transmitido por via virtual, no dia 29 de Outubro de 2024, aberta a qualquer interessado, visou seleccionar os participantes à edição presencial e fechada desta actividade;
- **Luz da Paz de Belém**, começou há cerca de 35 anos, na Áustria, pela televisão austríaca, que levava uma chama da Gruta da Natividade, em Belém, para a Áustria, com o objectivo de angariar fundos para as crianças carenciadas. Em termos simbólicos envolve a partilha da luz, de mão em mão, por diversas comunidades, com o objectivo de promover o amor e a bondade, sendo fortemente associada ao movimento escutista. Este ano, na sua terceira edição em S. Miguel, decorreu na Igreja Matriz de Vila Franca do Campo, no dia 15 de Dezembro;
- **TECOREE 2025 (prova regional)**, ocorrido no Centro de Formação do Belo Jardim, na ilha Terceira, no dia 18 de Janeiro e contou com a presença de uma equipa de S. Miguel, oriunda do A0800 – Capelas;
- **V Ciclo do Cenáculo dos Açores**, executado de 11 a 13 de Abril, na Casa do Escuteiro, foi organizado pelo Departamento Regional Pedagógico da IV Secção. Neste foram escolhidos os caminheiros que representarão a região Açores no Cenáculo Nacional;
- **Actividade de S. Jorge**, realizada de 24 a 26 de Abril, na Ouvidoria dos Fenais de Vera Cruz e contou com a presença de 781 escuteiros de 26 localidades de S. Miguel;
- **Encontro Nacional de Guias**, que decorreu de 10 a 11 de Maio de 2025, no campo nacional de Idanha-a-Nova e com a participação de guias de dois agrupamentos da ilha de S. Miguel — A0646 - Feteiras e A1033 – Furnas;
- **Aldeia da Esperança**, promovido pela Diocese de Angra, na aldeia da Caldeira de Santo Cristo, na ilha de S. Jorge, no período de 22 a 25 de Julho e com a presença particular e individual de vários escuteiros do nosso núcleo;
- **Actividade do I Centenário** da fundação do Corpo Nacional de Escutas na Região Autónoma dos Açores, no período de 22 a 25 de Julho, nos concelhos de Angra do Heroísmo e Praia da Vitória e presença de vários escuteiros do nosso núcleo.

### 3. Análise estatística escutista

Pretende-se, nesta parte, dar uma panorâmica estatística do movimento escutista na ilha do Arcaño Miguel, na gerência que agora findou. Assim, entende-se dirigente como adulto investido ou noviço / aspirante a dirigente. Por associado entende-se aspirante / noviço ou elemento investido integrado nas quatro secções.

Figura 1 – evolução do efectivo da secção no triénio e peso relativo



Decréscimo nas I, II e IV secções e dirigentes excepto na III secção que se verificou um crescimento.

A secção mais representativa, em termos globais, é a I secção, com 25% (24% em 2024), seguindo-se os dirigentes e a II Secção, respectivamente, 25% e 22%. No lado oposto está a IV secção com 8% do total, o mesmo do ano anterior.

Tabela 1 – Variação do efectivo anual, por secção

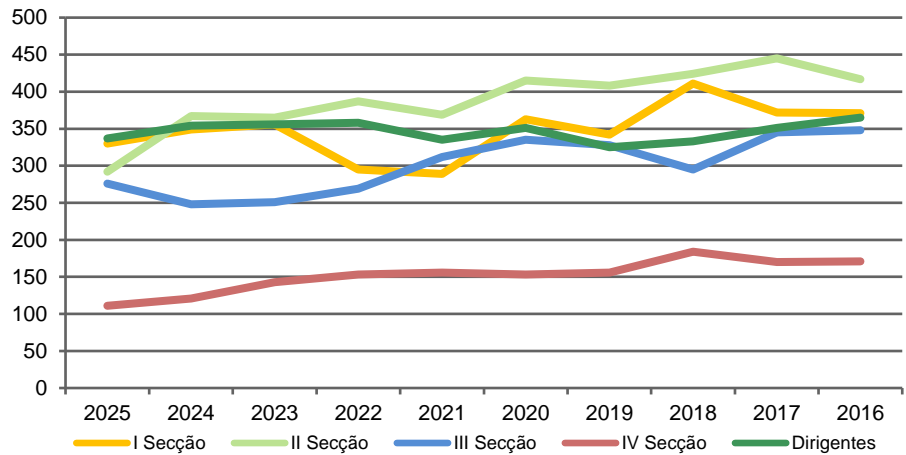
Secções	2023	2024	2025	2023/24		2024/25	
				Abs.	Rel.	Abs.	Rel.
I Secção	356	349	330	-7	-2,0%	-19	-5,4%
II Secção	365	367	292	2	0,5%	-75	-20,4%
III Secção	251	248	276	-3	-1,2%	28	11,3%
IV Secção	143	121	111	-22	-15,4%	-10	-8,3%
Dirigentes	356	354	337	-2	-0,6%	-17	-4,8%
<b>Total</b>	<b>1 471</b>	<b>1 439</b>	<b>1 346</b>	<b>-32</b>	<b>-2,2%</b>	<b>-93</b>	<b>-6,5%</b>

Fonte: Censos escutistas.

Face ao ano anterior, o efectivo diminuiu 6,5% (93 elementos) derivado da redução em três unidades e dirigentes. A I e II secções perderam, juntas, 94 elementos.

A figura seguinte permite visualizar a tendência comportamental do efectivo das quatro secções e dirigentes ao longo da última década.

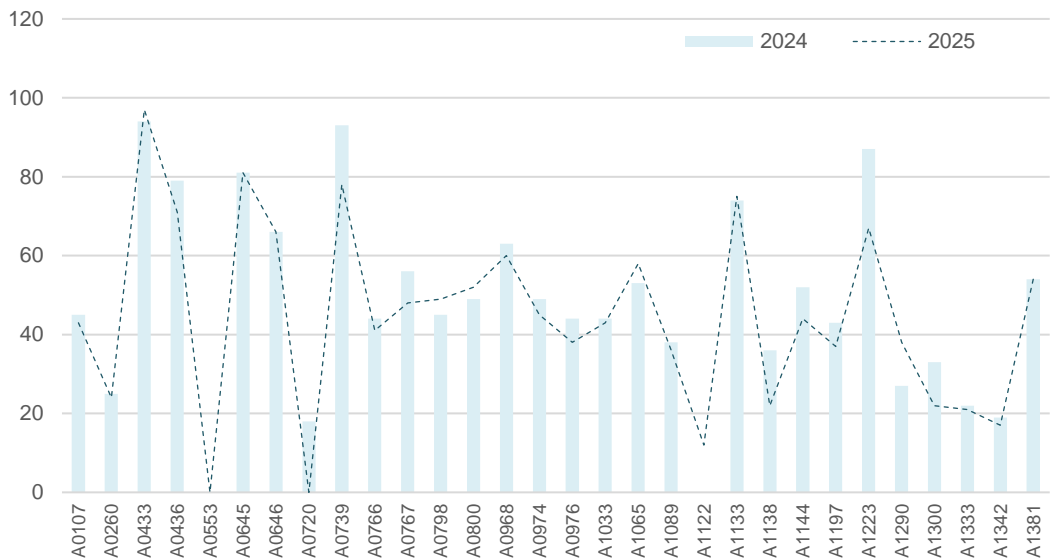
Figura 2 – Evolução do efectivo por secção



Entre 2016 e 2025, o Corpo Nacional de Escutas em S. Miguel perdeu 326 escuteiros sendo 41 lobitos, 125 exploradores/moços, 72 pioneiros/marinheiros, 60 caminheiros/companheiros e 28 dirigentes.

Em 2025, o número de estruturas eram: uma Junta de Núcleo, 28 agrupamentos activos, um suspenso e dois extintos.

Figura 3 – Evolução do efectivo por agrupamento



Fonte: Censos escutistas.

As colunas representam o efectivo em 2024 e a linha a tracejado o efectivo em 2025. Assim, mantiveram o efectivo 5 agrupamentos, cresceram, em escuteiros, 7 e diminuíram 18.

A soma dos aumentos do efectivo verificado nos 7 agrupamentos que cresceram significou mais 39 escuteiros enquanto a soma dos elementos que diminuíram nos 18 agrupamentos e Junta de Núcleo foi de 115 elementos. Agravou esse decréscimo a suspensão do A720 – Nordeste que, em 2024, tinha 18 escuteiros.

Verificou-se, em 2025, o número de mulheres a comandar os agrupamentos ultrapassou, pela primeira vez, o número de homens.

A idade média de um chefe de agrupamento é de 45 anos e 6 meses, o adjunto é de 44 anos e 9 meses e o do assistente quase 49 anos.

Tabela 2 – Cargos dos dirigentes

Cargo	M	F	Idade média
CA	13	16	45 anos e 6 meses
CA-Adj	12	15	44 anos e 9 meses
AA	24	0	48 anos e 11 meses
CA	46 anos e 4 meses	47 anos e 6 meses	
CA-Adj	46 anos e 11 meses	43 anos e 0 meses	

Face ao ano anterior verificou-se um “rejuvenescimento” nos três cargos passando, o primeiro, de 47 anos e 5 meses para 45 anos e 6 meses e, nos dois outros cargos, de 44 anos para 44 anos e 9 meses (Chefe de Agrupamento Adjunto) e 49 anos para 48 anos e 11 meses, nos assistentes de agrupamento.

A **Tabela 3** divide o efectivo dos agrupamentos por escalões com intervalos de dez elementos. A título exemplificativo, o primeiro escalão compreende os agrupamentos cujo efectivo está entre 10 ou mais elementos e menos de 20.

Em 2025, apenas, um agrupamento situou-se na faixa do efectivo entre mais de 90 e menos de 100 escuteiros e, no escalão entre os 10 e os 20 elementos, o número de agrupamentos manteve-se nos dois o mesmo do ano transacto.

Os escalões do meio, localizados entre os 40 e 70 elementos, representavam, em 2025, cerca de 46%, num total de 13 agrupamentos. Em 2024, esses números representavam, respectivamente, 50% e 14 agrupamentos.

Tabela 3 – N.º de agrupamentos por efectivo

Faixa	2025	2024	2023	2022	2021
>=100 <110	0	0	0	0	0
>=90 <100	1	2	1	1	1
>=80 <90	1	2	2	0	0
>=70 <80	3	2	3	3	2
>=60 <70	3	2	2	6	7
>=50 <60	3	4	4	3	4
>=40 <50	7	8	9	7	7
>=30 <40	4	3	3	5	4
>=20 <30	4	3	5	4	4
>=10 <20	2	2	0	0	0
Total	28	28	29	29	29
>=40 <70	46%	50%	52%	55%	62%
>=40 <70	13	14	15	16	18

A tabela seguinte evidencia vários rácios que permitem apurar o efectivo por sexo, associados por dirigente e por agrupamento, dirigente por agrupamento, efectivo médio e idade média dos dirigentes, por sexo.

Tabela 4 – Rácios

O efectivo em S. Miguel era, em 2025, de 1346 elementos repartido por 1009 associados (75%) e 337 dirigentes (25,0%). No total, 40,0 % são do sexo masculino e 60,0% do feminino.

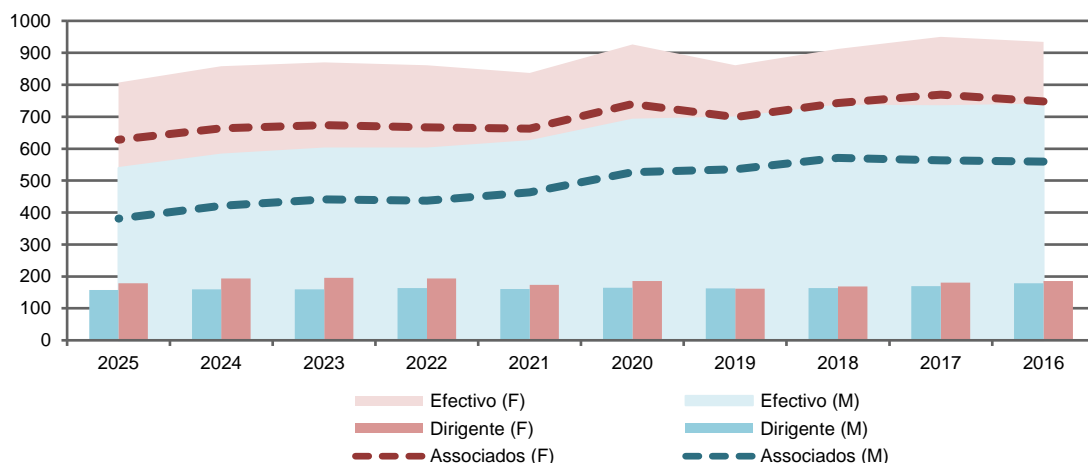
A idade média dos dirigentes do sexo masculino aumentou dois meses e, no sexo feminino, seis meses.

O efectivo médio por agrupamento é de 48 elementos sendo 12 dirigentes e 36 associados não dirigentes.

Rácios	2025	2024	2023
Associados (MF)	1 009	1 085	1 115
Associados (M)	381	421	441
Associados (F)	628	664	674
Dirigente (M)	158	160	160
Dirigente (F)	179	194	196
Efectivo (M)	539	581	601
Efectivo (F)	807	858	870
Agrupamentos activos	28	28	29
Associados por dirigente	3,0	3,0	3,1
Associados por agrupamento	36,0	36,9	37,2
Dirigentes por agrupamento	12,0	12,1	11,9
Efectivo médio por agrupamento	48,1	49,0	49,1
Idade média dos dirigentes (MF)	41,1	40,3	41,2
Idade média dos dirigentes (M)	43,0	42,8	44,2
Idade média dos dirigentes (F)	39,4	38,2	38,7

O rácio “associados por dirigente” mantém a tendência muito ligeira de decréscimo dos últimos anos. Este ano, este rácio foi de 3 associados por dirigente, igual ao do ano transacto. Inclui-se no número de dirigentes, 24 assistentes de agrupamento que, normalmente, não desempenham quaisquer funções pedagógicas nas secções.

Figura 4 – Variação do efectivo associado e dirigente



Nos últimos 10 anos, o associado feminino (rosa) tem sido superior ao masculino (azul) e a diferença tem vindo a aumentar (linha a tracejado). Nos dirigentes verifica-se a mesma tendência excepto em 2019 (barras verticais). É a partir de 2004 que o número total de escuteiros do sexo feminino supera o masculino e a diferença tem vindo a aumentar de ano para ano (áreas cheias).

Tabela 5 – Admissões e saídas por secção e sexo

Secção	2025								2024								2023	
	Aspirantes		Noviços		Investidos		Saídas		Aspirantes		Noviços		Investidos		Saídas		Efectivo	
	M	F	M	F	M	F	M	F	M	F	M	F	M	F	M	F	M	F
1.ª Secção	39	68	0	0	93	130	-25	-36	50	64	-	-	86	149	-32	-19	152	204
2.ª Secção	11	26	28	44	64	119	-43	-60	19	38	26	40	92	152	-34	-42	140	225
3.ª Secção	12	19	20	47	73	105	-17	-38	11	17	26	29	60	105	-26	-40	98	153
4.ª Secção	3	5	13	24	25	41	-20	-28	2	5	12	14	37	51	-12	-33	51	92
Dirigentes	18	21	7	14	133	144	-19	-34	20	25	9	15	131	154	-24	-23	160	196
Subtotal	83	139	68	129	388	539	-124	-196	102	149	73	98	406	611	-128	-157	601	870
Total		222		197		927		-320		251		171		1017		-285		1471

Fonte: Censos escutistas.

Para melhor compreensão, a coluna “Aspirantes” refere-se às admissões de elementos de fora do movimento, a coluna “Noviços”, as transições provenientes da secção anterior, a coluna “Investidos”, escuteiros que permaneceram na secção e na coluna “Saída” refere-se aos elementos que saíram do movimento.

As admissões foram, no ano da análise, inferiores às saídas do efectivo, ou seja, entraram, no C.N.E., 222 elementos e saíram 320 escuteiros. No ano anterior, esta variação manteve-se negativa, saíram mais escuteiros (285) do que encontraram (251).

Em 2025, existiam, com a categoria de aspirante a dirigentes, 18 elementos masculinos e 21 femininos, dos quais 2 homens e 5 mulheres entraram naquele ano.

Outra conclusão que podemos retirar é que, no último ano, entraram e saíram mais elementos femininos do que masculinos, o que confirma o sucedido no ano transacto.

Numa análise bienal constata-se que as primeiras duas secções são as que admitem mais elementos e a IV secção é a que tem menos admissões. A secção que mais perde é a II Secção seguida dos pioneiros/marinheiros.

Tabela 6 – Admissões e saídas por secção

Secção	2025						2024						2023			
	As	No	Inv	Total	Saldo (2025/24)	Saída CNE	As	No	Inv	Total	Saldo (2024/23)	Saída CNE	As	No	Inv	Total
1.ª Secção	107		223	330	-19	-61	114		235	349	-7	-51	160		196	356
2.ª Secção	37	72	183	292	-75	-103	57	66	244	367	2	-76	76	66	223	365
3.ª Secção	31	67	178	276	28	-55	28	55	165	248	-3	-66	37	62	152	251
4.ª Secção	8	37	66	111	-10	-48	7	26	88	121	-22	-45	21	43	79	143
Dirigentes	39	21	277	337	-17	-53	45	24	285	354	-2	-47	54	26	276	356
Subtotal	222	197	927	1346	-93	-320	251	171	1017	1439	-32	-285	348	197	926	1471

Fonte: Censos escutistas.

No ano da análise saíram 53 dirigentes que não foram compensados pela entrada de 7 novas admissões e as 21 “subidas” provenientes da IV Secção.

Tabela 7 – Categorias dos dirigentes

Os dirigentes estavam categorizados como 21 noviços, 39 aspirantes dos quais 7 entraram no ano (2 homens e 5 mulheres), e 277 estavam investidos.

	M	F	MF
Admissões no ano	2	5	7
Noviços a dirigente	7	14	21
Aspirantes no ano	18	21	39
Investidos	133	144	277

Em 2024/25, a secção que mais elementos “perdeu”, por saída “do activo”, 103 escuteiros, foi a II secção seguida da I secção que perdeu 61 lobitos que saíram do movimento.

Tabela 8 – Estado etário

Faixas etárias (2025) <sup>25</sup>	M	F	Total	%
Crianças (6 aos 10 anos)	157	242	399	30%
Adolescentes (10 aos 14 anos)	106	204	310	23%
Jovens (14 aos 24 anos)	128	199	327	24%
Adultos (+24 anos)	148	162	310	23%
<b>Total</b>	<b>539</b>	<b>807</b>	<b>1 346</b>	<b>100%</b>
%	40%	60%		

Fonte: Censos escutistas.

Utilizando o critério adoptado pela OMS (Organização Mundial de Saúde) o Núcleo de S. Miguel é constituído por 30% de crianças (# 399), 23% de adolescentes (# 310), 24 % jovens (# 327) e 23% de adultos (# 310).

Tabela 9 – Distribuição do efectivo por tempo no escutismo

Quase metade do efectivo escutista micalense (49%), 662 elementos, é escuteiro há menos de 5 anos enquanto, apenas, 4 estão no movimento há mais de 50 anos e destes, 2 estão há mais de 60 anos.

Só 8% da população escutista está no movimento há mais de 25 anos.

Duração no CNE	M	F	MF	%
>=0 <5	242	420	662	49%
>=5 <10	119	189	308	23%
>=10 <15	67	81	148	11%
>=15 <20	27	40	67	5%
>=20 <25	24	28	52	4%
>=25 <30	17	24	41	3%
>=30 <35	20	13	33	2%
>=35	23	12	35	1%

<sup>25</sup> A UNICEF considera criança, uma pessoa até aos 12 anos incompletos e adolescente entre os doze e dezoito anos de idade. Em termos demográficos designa-se crianças dos 0 aos 14 anos e adolescentes dos 15 aos 19 anos. A OMS define crianças dos 0 aos 10 anos, adolescência entre 10 e os 14 anos e juventude até aos 24 anos.

Tabela 10 – Distribuição do efectivo por faixa etária

Idade	M	F	MF	%
>=6 <10	128	181	309	23%
>=10 <15	135	265	400	30%
>=15 <20	98	148	246	18%
>=20 <25	30	51	81	6%
>=25 <30	25	26	51	4%
>=30 <35	10	22	32	2%
>=35 <40	19	27	46	3%
>=40 <45	25	26	51	4%
>=45 <50	18	29	47	3%
>=50 <55	19	14	33	2%
>=55 <60	13	7	20	1%
>=60 <65	10	6	16	1%
>=65 <70	5	3	8	1%
>=70 <75	4	2	6	0%
>=75 <80	0	0	0	0%
<b>Total</b>	<b>539</b>	<b>807</b>	<b>1346</b>	

Em termos de idade, o grupo entre os 6 e os 20 anos corresponde a 71% do total e a faixa entre os 20 e 80 anos ronda os 29%.

As duas primeiras faixas etárias representam 53% do efectivo total e a faixa etária dos 10 aos 15 anos de idade representa 30% desse total.

Há seis dirigente com mais de 70 anos no efectivo do Núcleo de S. Miguel.

Tabela 11 – Relação da população escutista em S. Miguel, nos Açores e em Portugal

	I Secção		II Secção		III Secção		IV Secção		V Secção		Total		2024	2023	Δ%	
	M	F	M	F	M	F	M	F	M	F	M	F	MF	MF	MF	2025/24
S. MIGUEL	132	198	103	189	105	171	41	70	158	179	539	807	1 346	1 439	1 471	60,0%
AÇORES	353	474	292	497	193	305	109	142	329	458	1 276	1 876	3 152	3 234	3 267	59,5%
PAÍS	7 179	8 311	7 226	9 273	5 012	6 899	2 945	4 210	7 368	7 137	29 730	35 830	65 560	65 924	65 921	54,7%
S. Miguel/Açores	37,4%	41,8%	35,3%	38,0%	54,4%	56,1%	37,6%	49,3%	48,0%	39,1%	42,2%	43,0%	42,7%	44,5%	45,0%	
S. Miguel/País	1,8%	2,4%	1,4%	2,0%	2,1%	2,5%	1,4%	1,7%	2,1%	2,5%	1,8%	2,3%	2,1%	2,2%	2,2%	

Fonte: Censos escutistas de 2023, 2024 e 2025.

A população escutista é, nos Açores, em 2024/25, de 3 152 (3 234 em 2024) e, a nível nacional, de 65 560 (65 924 em 2024).

O núcleo de S. Miguel corresponde, a nível regional, a cerca de 42,7% da população escutista dos Açores ou a 2,1% do universo português. Em 2023/24 era de 44,5% a nível regional e 2,2% a nível nacional.

Tabela 12 – Representatividade regional e nacional

	I Sec	II Sec	III Sec	IV Sec	Dirig.	Total
S. Miguel	330	292	276	111	337	1 346
RAA	827	789	498	251	787	3 152
País	15 490	16 499	11 911	7 155	14 505	65 560
SMG/RAA	39,9%	37,0%	55,4%	44,2%	42,8%	42,7%
SMG/País	2,1%	1,8%	2,3%	1,6%	2,3%	2,1%

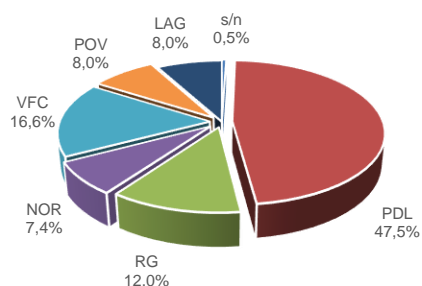
A nível regional, a I Secção representa 39,9%, a II Secção, 37%, a III Secção, 55,4%, a IV Secção, 44,2% e os dirigentes 42,8%.

Em termos nacionais, a menos representativa é a IV secção e a maior são os dirigentes (2,3%).

Quando comparado com o ano anterior, a população escutista micaelense diminuiu 6,5%, a regional diminuiu 2,5%, e a nacional um ligeiro decréscimo.

O concelho de Ponta Delgada concentra 47,5% da população escutista de S. Miguel, distribuída por 12 agrupamentos seguido de Vila Franca do Campo que, com 4 agrupamentos, representa 16,7%. Contudo, é o concelho do Nordeste que tem a maior percentagem de escuteiros quando comparado com a sua população, cerca de 2,2% da população é escuteira enquanto em Ponta Delgada essa percentagem é de 0,9%.

Tabela 13 – Distribuição da população escutista micalense por concelho

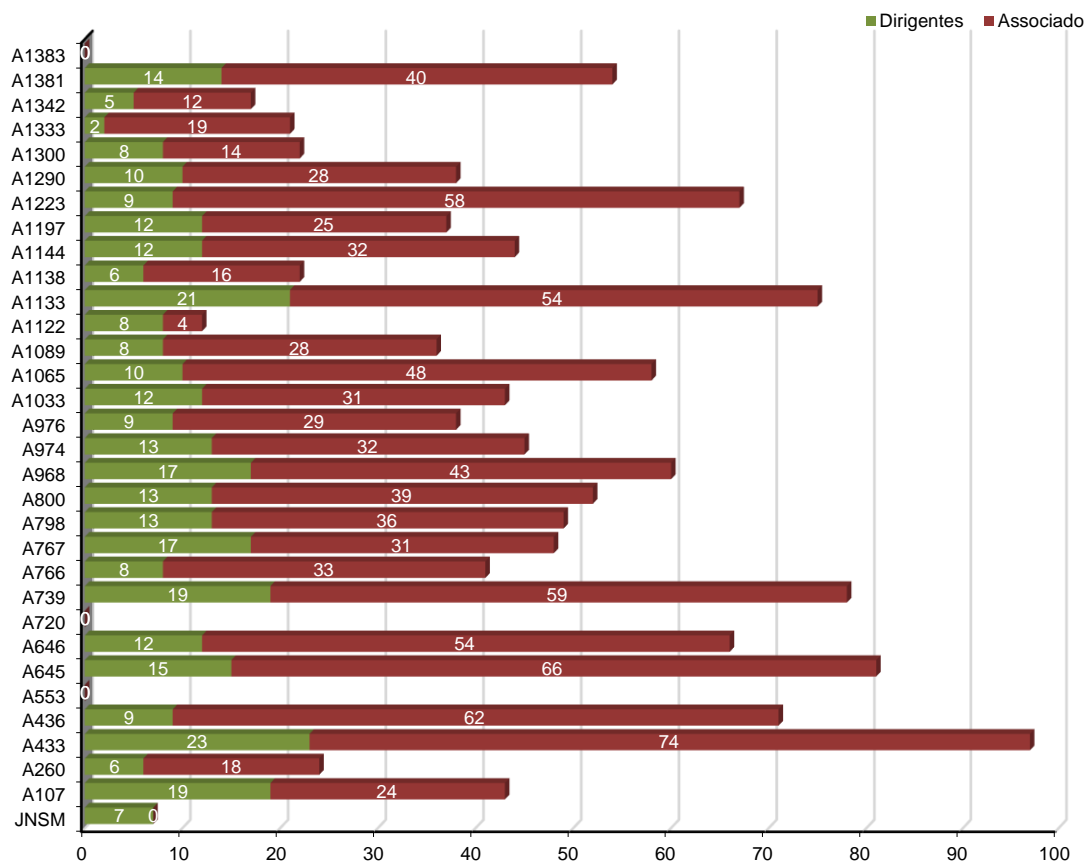


Agrupamentos SMG	Agr. L/E/P/C	D	Total	%	Pop.	%	
Junta Núcleo S. Miguel		0	7	0,5%			
Ponta Delgada	12	469	170	639	47,5%	67 287	0,9%
Ribeira Grande	3	126	35	161	12,0%	31 414	0,5%
Nordeste	3	69	30	99	7,4%	4 373	2,3%
Vila Franca do Campo	4	180	44	224	16,6%	10 326	2,2%
Povoação	3	82	26	108	8,0%	5 796	1,9%
Lagoa	3	83	25	108	8,0%	14 194	0,8%
<b>Total</b>	<b>28</b>	<b>1009</b>	<b>337</b>	<b>1346</b>	<b>100,0%</b>	<b>133 390</b>	<b>1,0%</b>

Fonte: Censos populacionais de 2021 e censos escutistas de 2025.

Se estendermos este estudo à população da ilha constata-se que 1,0% é escuteira.

Figura 5 – Efectivo por agrupamento



O agrupamento com maior efectivo não dirigentes e dirigente é o A0433 – Arrifes com, respectivamente, 74 elementos e 23 adultos. Em termos globais o A0433 é o que tem maior efectivo — 97 escuteiros.